

# Cumün da Zernez

PREVENTIV 2019



# REGISTER

## 1. Quint da success

Spartiziun tenor funcziuns .....	3
Spartiziun tenor geners .....	4
Preventiv detaglià .....	5 – 27
Attest da success a trais s-chalins e finanziaziun .....	28
Plan da finanzas per 5 ons.....	29 - 30

## 2. Quint d'investiziuns

Dumondas da nouvs credits d'impegn .....	31 - 32
Preventiv d'investiziuns detaglià .....	33 - 36
Plan d'investiziuns 5 ons .....	37 - 38



No. conto	Erfolgsrechnung Funktionale Gliederung ER	Preventiv 2019		Preventiv 2018		Quint 2017	
		Sortidas	Entradas	Sortidas	Entradas	Sortidas	Entradas
0	<b>ADMINISTRAZIUN</b> Netto Aufwand	2'113'700	789'300 1'324'400	1'911'800	549'300 1'362'500	1'698'166	632'114 1'066'052
1	<b>SGÜREZZA PUBLICA</b> Netto Aufwand	331'000	155'700 175'300	354'000	165'700 188'300	274'218	176'540 97'678
2	<b>SCOLAZIUN</b> Netto Aufwand	3'147'200	332'800 2'814'400	3'189'700	363'600 2'826'100	3'298'447	438'828 2'859'618
3	<b>CULTURA, SPORT E BASELGA</b> Netto Aufwand	1'463'900	355'600 1'108'300	1'472'900	349'600 1'123'300	1'665'468	386'122 1'279'346
4	<b>SANDÀ</b> Netto Aufwand	1'060'400	69'000 991'400	954'500	46'000 908'500	933'662	70'331 863'331
5	<b>SGÜREZZA SOCIALA</b> Netto Aufwand	521'300	10'000 511'300	301'900	10'000 291'900	253'329	47'539 205'790
6	<b>TRAFIC</b> Netto Aufwand	724'500	36'000 688'500	815'100	35'900 779'200	1'164'679	46'190 1'118'489
7	<b>AMBIANT E PLANISAZIUN</b> Netto Aufwand	1'421'200	1'258'200 163'000	1'493'900	1'270'800 223'100	1'486'654	1'326'156 160'498
8	<b>ECONOMIA PUBLICA</b> Netto Aufwand	6'118'000	5'096'800 1'021'200	6'099'000	5'287'700 811'300	5'983'749	4'954'041 1'029'708
9	<b>FINANZAS ED IMPOSTAS</b> Netto Ertrag	1'296'700 9'421'400	10'718'100	1'388'400 8'957'200	10'345'600	1'339'342 9'656'304	10'995'646
	Total	18'197'900	18'821'500	17'981'200	18'424'200	18'097'714	19'073'508
	Suravanz entradas	623'600		443'000		975'794	
	Total	18'821'500	18'821'500	18'424'200	18'424'200	19'073'508	19'073'508



## Preventiv quint da success 2019

spartiziun tenor geners

No. conto	Erfolgsrechnung Sachgruppengliederung ER	Preventiv 2019		Preventiv 2018		Quint 2017	
		Sortidas	Entradas	Sortidas	Entradas	Sortidas	Entradas
<b>3</b>	<b>CUOSTS</b>	<b>18'197'900.00</b>		<b>17'981'200.00</b>		<b>18'097'713.80</b>	
30	Cuosts da personal	5'347'300.00		5'312'500.00		5'545'999.75	
31	Cuosts da material e gestiun	4'113'100.00		4'336'900.00		3'987'214.37	
33	Amortisaziuns possess administrativ	875'500.00		1'078'100.00		1'415'836.05	
34	Cuosts da finanzas	478'000.00		481'000.00		422'031.04	
35	Deposit finanziaziun speciala	412'400.00		479'500.00		568'700.23	
36	Cuosts da transferimaint	4'435'800.00		4'043'100.00		3'901'515.61	
39	Facturaziuns internas	2'535'800.00		2'250'100.00		2'256'416.75	
<b>4</b>	<b>RECHAV</b>		<b>18'821'500.00</b>		<b>18'424'200.00</b>		<b>19'073'507.59</b>
40	Rechav d'impostas		4'676'000.00		4'366'000.00		5'327'260.85
41	Regals e concessiuns		4'292'000.00		4'521'500.00		4'275'979.43
42	Remuneraziuns		4'056'100.00		4'384'100.00		4'507'611.99
43	Divers rechavs						-27'766.93
44	Rechav da finanzas		1'432'100.00		1'478'000.00		1'513'285.25
45	Prelevaziun finanziaziun speciala		35'000.00		66'200.00		20'464.00
46	Rechav da transferimaint		1'794'500.00		1'358'300.00		1'200'256.25
49	Facturaziuns internas		2'535'800.00		2'250'100.00		2'256'416.75
	Total	18'197'900.00	18'821'500.00	17'981'200.00	18'424'200.00	18'097'713.80	19'073'507.59
	Suravanz entradas	623'600.00		443'000.00		975'793.79	
	Total	18'821'500.00	18'821'500.00	18'424'200.00	18'424'200.00	19'073'507.59	19'073'507.59



No. conto	Erfolgsrechnung Funktionale Gliederung ER	Preventiv 2019		Preventiv 2018		Quint 2017	
		Sortidas	Entradas	Sortidas	Entradas	Sortidas	Entradas
<b>0</b>	<b>ADMINISTRAZIUN</b> Netto Aufwand	<b>2'113'700.00</b>	<b>789'300.00</b>	<b>1'911'800.00</b>	<b>549'300.00</b>	<b>1'698'165.99</b>	<b>632'114.30</b>
			1'324'400.00		1'362'500.00		1'066'051.69
<b>0110</b>	<b>Legislativa</b>	<b>22'500.00</b>		<b>21'500.00</b>		<b>8'978.01</b>	
0110.3000.00	Indemnisaziuns da sezzüdas	1'000.00		1'000.00			
0110.3102.00	Stampas e publicaziuns	2'000.00		2'000.00		1'377.90	
0110.3130.00	Servezzans tras terzs	9'000.00		8'000.00		7'144.91	
0110.3132.00	Revisiun externa	10'000.00		10'000.00			
0110.3170.00	Indemnisaziun da spaisas	500.00		500.00		455.20	
<b>0120</b>	<b>Executiva</b>	<b>246'400.00</b>		<b>246'400.00</b>		<b>252'483.10</b>	
0120.3000.00	Salaris e diaris suprastanza	140'000.00		140'000.00		135'597.50	
0120.3001.00	Diaris ed indemnisaziuns da sezzüdas a cumischiums	20'000.00		20'000.00		24'676.50	
0120.3050.00	Contribuziun AVS/AI/UCG/AD	11'600.00		11'600.00		10'703.65	
0120.3052.00	Contribuziun chascha da pensiun	7'400.00		7'400.00		7'538.85	
0120.3053.00	Sgüranza d'accidaints	600.00		600.00		406.80	
0120.3055.00	Diari da malatia	1'300.00		1'300.00		537.55	
0120.3102.00	Stampas e publicaziuns	500.00		500.00			
0120.3132.00	Onuraris per cusgliaders giuridics	30'000.00		30'000.00		38'523.50	
0120.3170.00	Indemnisaziun da spaisas	25'000.00		25'000.00		21'918.45	
0120.3170.10	Spaisas partenadi Zelezn-Ruda	10'000.00		10'000.00		12'580.30	
<b>0210</b>	<b>Administraziun cumünala</b>	<b>955'400.00</b>	<b>193'200.00</b>	<b>1'026'900.00</b>	<b>180'100.00</b>	<b>929'075.09</b>	<b>243'381.90</b>
0210.3010.00	Salaris	660'000.00		658'000.00		635'344.90	
0210.3050.00	Contribuziun AVS/AI/UCG/AD	41'700.00		41'500.00		37'763.35	
0210.3052.00	Contribuziun chascha da pensiun	41'000.00		39'000.00		40'810.25	
0210.3053.00	Sgüranza d'accidaints	2'700.00		2'600.00		2'319.15	
0210.3054.00	Contribuziun chascha da cump. per famiglias	11'000.00		10'900.00		10'483.20	
0210.3055.00	Diari da malatia	6'000.00		5'900.00		4'032.70	
0210.3090.00	Cuors da perfecziunamaint	6'000.00		6'000.00		2'840.60	
0210.3099.00	Ulteriurs cuosts da personal	1'000.00		1'000.00		3'058.25	
0210.3100.00	Material da büro	10'000.00		10'000.00		5'974.30	
0210.3101.00	Material da gestiun e fluors	1'000.00		1'000.00		587.85	
0210.3102.00	Stampas, publicaziuns ed inserats	5'000.00		5'000.00		3'265.86	
0210.3102.01	Copchaders e copchas			23'000.00		24'140.81	
0210.3103.00	Litteratura e gasettas	1'000.00		1'000.00		1'221.00	
0210.3110.00	Cumpra da mobigliar e maschinas da büro	3'000.00		3'000.00		777.10	
0210.3113.00	Cumpra maschinas ICT			10'900.00		4'210.00	
0210.3130.00	Servezzan tras terzs					604.26	
0210.3130.10	Portos e telefon	12'000.00		22'400.00		20'419.86	
0210.3133.00	Mantegnimaint ICT e pagina d'internet			5'000.00		6'576.90	
0210.3134.00	Sgüranzas	2'000.00		2'000.00		1'754.20	
0210.3150.00	Mantegnimaint mobiglia e maschinas da büro	1'000.00		1'000.00			
0210.3153.00	Licenzas e support ICT			67'600.00		43'237.95	
0210.3170.00	Indemnisaziun da spaisas	9'500.00		8'500.00		7'939.80	
0210.3300.60	Amortisaziuns ordinarias			31'500.00			
0210.3611.00	Cuosts d'informatica al uffizi d'impostas (EVA+abx)			7'500.00		8'307.00	
0210.3611.01	Cuosts da stimaziun	2'500.00		2'500.00		2'248.00	
0210.3611.02	Cuosts permiss dad esters	15'000.00		15'000.00		16'324.35	
0210.3611.10	Ulteriuras indemnisaziuns al Chantun	3'000.00		3'000.00		5'971.95	
0210.3612.10	Indemnisaziun administraziun EBVM	22'600.00		21'000.00		21'021.64	
0210.3614.00	Ulteriuras indemnisaziuns	2'000.00		5'000.00		1'595.96	
0210.3614.01	Cuosts administrativs CEE	6'500.00		6'500.00		7'035.90	
0210.3636.00	Contribuziuns per commembranzas	9'000.00		9'000.00		9'208.00	
0210.3900.00	Facturaziun interna ICT	80'900.00					
0210.3910.00	Facturaziun interna da prestaziuns			600.00			
0210.4210.00	Taxa per acts uffizials		15'000.00		15'000.00		20'734.00



No. conto	Erfolgsrechnung Funktionale Gliederung ER	Preventiv 2019		Preventiv 2018		Quint 2017	
		Sortidas	Entradas	Sortidas	Entradas	Sortidas	Entradas
0210.4210.01	Taxa per permess d'esters		25'000.00		25'000.00		27'456.50
0210.4210.10	Rechav vendita da fotografias		1'500.00		1'500.00		1'800.00
0210.4210.20	Taxas d'inchasch e scussiu		1'000.00		1'000.00		4'484.61
0210.4270.00	Chastis		300.00		300.00		140.00
0210.4290.00	Ulteriur rechav		24'000.00		24'000.00		29'814.54
0210.4310.00	Aignas prestaziuns quint d'investiziuns						24'095.00
0210.4611.00	Indemnisaziun dal Chantun post AVS		2'200.00		2'200.00		2'248.00
0210.4612.00	Provisiun d'inchasch imposta a la funtana		200.00		200.00		136.30
0210.4612.10	Provisiun d'inchasch imposta da baselgia		9'000.00		9'000.00		9'079.45
0210.4699.00	Restituiziuns taxa CO2		1'000.00		1'000.00		3'774.25
0210.4910.00	Facturaziun interna da prestaziuns		114'000.00		100'900.00		119'619.25
<b>0211</b>	<b>Center da documaints d'identità regiunal</b>	<b>198'400.00</b>	<b>198'400.00</b>	<b>197'300.00</b>	<b>197'300.00</b>	<b>192'888.95</b>	<b>192'888.95</b>
0211.3010.00	Salaris	165'000.00		164'500.00		161'679.45	
0211.3050.00	Contribuziun AVS/AI/UCG/AD	10'500.00		10'400.00		10'210.40	
0211.3052.00	Contribuziun chascha da pensiun	10'000.00		8'000.00		9'646.00	
0211.3053.00	Sgüranza d'accidaints	700.00		700.00		604.05	
0211.3054.00	Contribuziun chascha da cump. per famiglias	2'800.00		2'700.00		2'667.70	
0211.3055.00	Diari da malatia	1'500.00		1'500.00		1'053.10	
0211.3100.00	Material da büro e gestiun	1'500.00		2'000.00		1'846.80	
0211.3102.01	Copchaders e copchas			4'000.00		1'938.05	
0211.3130.10	Portos e telefon			3'000.00		1'741.25	
0211.3199.00	Ulteriurs cuosts da gestiun	1'000.00		500.00		1'502.15	
0211.3900.00	Facturaziun interna ICT	5'400.00					
0211.4611.00	Indemnisaziun dal Chantun		198'400.00		197'300.00		192'888.95
<b>0212</b>	<b>Informatica ed ICT</b>	<b>244'800.00</b>	<b>244'800.00</b>				
0212.3102.00	Copchaders e copchas	36'100.00					
0212.3113.00	Cumpra maschinas ICT (Hardware)	10'500.00					
0212.3130.10	Communicaziun (telefonia, internet)	14'300.00					
0212.3133.00	Lizenzas e programs	67'500.00					
0212.3133.01	Support ICT	28'500.00					
0212.3133.02	Sgüranza da datas	5'800.00					
0212.3133.10	Pagina d'internet e SID (DIS)	21'600.00					
0212.3144.00	Rait interna ICT	4'000.00					
0212.3153.00	Mantegnimaint ICT (Hardware)	6'000.00					
0212.3300.00	Amortisaziuns ordinaras	20'500.00					
0212.3910.00	Facturaziun interna da prestaziuns	30'000.00					
0212.4900.00	Facturaziun interna ICT		244'800.00				
<b>0215</b>	<b>Administraziun da fabrica</b>	<b>157'000.00</b>	<b>20'000.00</b>	<b>111'300.00</b>	<b>20'000.00</b>	<b>72'600.39</b>	<b>13'426.40</b>
0215.3102.00	Stampas e publicaziuns	10'000.00		10'000.00		6'594.77	
0215.3130.00	Servezzan tras terzs	60'000.00		1'000.00		453.60	
0215.3132.00	Onuraris per cusgliaders giuridics	8'000.00		8'000.00		4'242.10	
0215.3910.00	Facturaziun interna da prestaziuns	72'000.00		92'300.00		53'578.05	
0215.3930.00	Fact. interna da cuosts da gestiun	7'000.00				7'731.87	
0215.4210.00	Taxa per permess da fabrica		12'000.00		12'000.00		6'902.40
0215.4260.00	Restituiziuns per publicaziun e cussagliaziuns		8'000.00		8'000.00		6'524.00
<b>0290</b>	<b>Stabels d'administraziun</b>	<b>289'200.00</b>	<b>132'900.00</b>	<b>308'400.00</b>	<b>151'900.00</b>	<b>242'140.45</b>	<b>182'417.05</b>
0290.3101.00	Cuosts da gestiun e consüm	4'000.00		4'000.00		6'165.55	
0290.3110.00	Cumpra maschinas da büro e mobiglia	2'000.00		2'000.00		29'393.35	
0290.3120.00	Forz'electricca	17'200.00		17'200.00		12'412.50	
0290.3120.10	Aua, aua suos-cha, immundizchas	16'000.00		16'000.00		16'137.80	



No. conto	Erfolgsrechnung Funktionale Gliederung ER	Preventiv 2019		Preventiv 2018		Quint 2017	
		Sortidas	Entradas	Sortidas	Entradas	Sortidas	Entradas
0290.3120.30	Cuosts da s-chodamaint	32'000.00		32'000.00		36'040.75	
0290.3130.00	Servezzan tras terzs	500.00		500.00			
0290.3134.00	Sgüranzas	17'000.00		17'000.00		13'718.75	
0290.3144.00	Mantegnimaint dals stabels	35'000.00		43'000.00		36'983.05	
0290.3151.00	Mantegnimaint maschinas e veiculs	3'000.00		3'000.00		736.65	
0290.3199.00	Ulteriurs cuosts da gestiun	500.00		500.00		2'219.55	
0290.3300.40	Amortisaziuns ordinarias	62'000.00		56'000.00		22'630.25	
0290.3910.00	Facturaziun interna da prestaziuns	82'000.00		111'900.00		47'738.57	
0290.3930.00	Fact. interna da cuosts da gestiun	18'000.00		5'300.00		17'963.68	
0290.4240.00	Rechav adöver stabels publics		500.00		500.00		340.00
0290.4250.00	Rechav vendita da mobiglias						42'501.00
0290.4260.00	Restituziuns da terzs		400.00		400.00		425.70
0290.4470.00	Rechav fits stabels administrativs		132'000.00		151'000.00		139'150.35



No. conto	Erfolgsrechnung Funktionale Gliederung ER	Preventiv 2019		Preventiv 2018		Quint 2017	
		Sortidas	Entradas	Sortidas	Entradas	Sortidas	Entradas
<b>1</b>	<b>SGÜREZZA PUBLICA</b> Netto Aufwand	<b>331'000.00</b>	<b>155'700.00</b>	<b>354'000.00</b>	<b>165'700.00</b>	<b>274'217.68</b>	<b>176'540.09</b>
			175'300.00		188'300.00		97'677.59
<b>1110</b>	<b>Pulizia e sgürezza</b>	<b>21'500.00</b>		<b>11'900.00</b>		<b>9'061.60</b>	
1110.3130.00	Privels da natüra	10'000.00					
1110.3130.01	Cuosts da regulaziun da trafic	1'500.00					
1110.3910.00	Facturaziun interna da prestaziuns	10'000.00		11'900.00		7'167.33	
1110.3930.00	Fact. interna da cuosts da gestiun					1'894.27	
<b>1400</b>	<b>Dret general</b>	<b>63'700.00</b>	<b>10'000.00</b>	<b>100'000.00</b>	<b>20'000.00</b>	<b>39'713.27</b>	<b>11'074.39</b>
1400.3131.00	Registers e portals datas da planisaziun	14'000.00		29'000.00			
1400.3612.50	Cuosts da termaziun e masüraziun	8'000.00		15'000.00		6'378.65	
1400.3612.60	Indemnisaziun stadi civil (EBVM)	12'200.00		16'000.00		13'558.36	
1400.3612.70	Indemnisaziun uffizi da scussiun e fallimaint (EBVM)	29'500.00		40'000.00		19'776.26	
1400.4611.00	Indemnisaziun dal Chantun		7'000.00				
1400.4612.10	Partecipaziun al guadogn dal cudesch fundiari		3'000.00		20'000.00		11'074.39
<b>1500</b>	<b>Pumpiers</b>	<b>217'500.00</b>	<b>141'200.00</b>	<b>206'000.00</b>	<b>141'200.00</b>	<b>195'340.01</b>	<b>148'145.50</b>
1500.3000.00	Sold	70'000.00		60'000.00		81'196.40	
1500.3090.00	Cuors da perfecziunamaint	2'000.00		10'000.00		1'510.00	
1500.3099.00	Controllas da meidi	3'000.00		3'000.00		1'381.80	
1500.3100.00	Material da büro	300.00		300.00		137.10	
1500.3101.00	Cuosts da gestiun e consüm	4'000.00		4'000.00		2'413.35	
1500.3101.10	Carburants (benzin, diesel ed öli)	3'500.00		3'500.00		3'181.44	
1500.3103.00	Litteratura e gasettas	200.00		200.00		193.50	
1500.3111.00	Cumpra da maschinass ed üsaglias	15'000.00		20'000.00		15'879.85	
1500.3112.00	Cumpra d'unifuormas	3'000.00		3'000.00		2'238.15	
1500.3120.00	Energia, aua, aua suos-cha ed immundizchas	3'000.00		3'000.00		2'522.75	
1500.3130.10	Alarm e communicaziun	6'000.00		6'000.00		4'401.90	
1500.3134.00	Sgüranzas	23'600.00		13'700.00		8'522.36	
1500.3144.00	Mantegnimaint da stabels	1'000.00		1'000.00		5'620.25	
1500.3151.00	Mantegnimaint maschinass e veiculs	20'800.00		18'000.00		4'991.35	
1500.3169.00	Fit veiculs da pumpiers					11'000.00	
1500.3170.00	Indemnisaziun da spaisas	100.00		100.00		636.15	
1500.3199.00	Exercizis ed ulteriurs cuosts	6'000.00		6'000.00		5'908.30	
1500.3300.60	Amortisaziuns ordinariss	32'000.00		32'000.00		18'994.50	
1500.3611.00	Indemnisaziun a la GVG per pulizia da fö	3'000.00		3'000.00		780.00	
1500.3612.00	Cuosts incendis e catastofas	15'000.00		15'000.00		12'953.40	
1500.3635.00	Contribuziun a l'associaziun federala da pumpiers	1'000.00		1'000.00		911.95	
1500.3910.00	Facturaziun interna da prestaziuns	5'000.00		3'200.00		7'537.46	
1500.3930.00	Fact. interna da cuosts da gestiun					2'428.05	
1500.4200.00	Taxa da cumpensaziun da pumpiers		70'000.00		70'000.00		72'600.00
1500.4260.50	Ulteriuras indemnisaziuns e restituziuns						267.00
1500.4614.00	Contribuziuns GVG per investiziuns		8'000.00		8'000.00		5'605.00
1500.4614.10	Contribuziuns GVG per cuors		2'000.00		2'000.00		2'125.00
1500.4614.20	Contribuziuns GVG per ingaschamaints		3'000.00		3'000.00		8'910.00
1500.4614.30	Contribuziun GVG als cuosts d'organisaziun Vereina		18'200.00		18'200.00		15'200.00
1500.4614.50	Contribuziun RhB per scolaziuns ed ingaschamaints Vereina		15'000.00		15'000.00		21'945.00
1500.4617.00	Indemnisaziun tras terz per ingaschamaints		25'000.00		25'000.00		21'493.50
<b>1610</b>	<b>Defaisa militar</b>	<b>9'700.00</b>		<b>16'700.00</b>		<b>2'735.80</b>	
1610.3144.00	Mantegnimaint da stabels	1'000.00		1'000.00		2'055.80	





No. conto	Erfolgsrechnung Funktionale Gliederung ER	Preventiv 2019		Preventiv 2018		Quint 2017	
		Sortidas	Entradas	Sortidas	Entradas	Sortidas	Entradas
1610.3300.40	Amortisaziuns ordinarias	8'000.00		15'000.00			
1610.3614.00	Contribuziun al district da tir XIII	700.00		700.00		680.00	
<b>1620</b>	<b>Defaisa civila generala</b>	<b>18'600.00</b>	<b>4'500.00</b>	<b>19'400.00</b>	<b>4'500.00</b>	<b>27'367.00</b>	<b>17'320.20</b>
1620.3090.00	Cuors da perfecziunamaint	9'000.00		9'000.00		9'003.90	
1620.3101.00	Cuosts da gestiun e consùm	1'000.00		1'500.00		3'141.65	
1620.3120.00	Energia, aua, aua suos-cha ed immundizchas	6'000.00		6'000.00		8'663.60	
1620.3134.00	Sgüranzas	100.00		100.00		143.60	
1620.3144.00	Mantegnimaint da stabels	1'500.00		1'500.00		6'414.25	
1620.3910.00	Facturaziun interna da prestaziuns	1'000.00		1'300.00			
1620.4430.10	Rechavs da fittanzas		1'500.00		1'500.00		14'320.20
1620.4630.00	Contribuziuns dal stadi		3'000.00		3'000.00		3'000.00



No. conto	Erfolgsrechnung Funktionale Gliederung ER	Preventiv 2019		Preventiv 2018		Quint 2017	
		Sortidas	Entradas	Sortidas	Entradas	Sortidas	Entradas
<b>2</b>	<b>SCOLAZIUN</b> Netto Aufwand	<b>3'147'200.00</b>	<b>332'800.00</b>	<b>3'189'700.00</b>	<b>363'600.00</b>	<b>3'298'446.64</b>	<b>438'828.30</b>
			2'814'400.00		2'826'100.00		2'859'618.34
<b>2110</b>	<b>Scoulina</b>	<b>387'200.00</b>	<b>48'200.00</b>	<b>364'000.00</b>	<b>48'200.00</b>	<b>377'073.85</b>	<b>43'036.20</b>
2110.3020.00	Salaris	280'000.00		266'200.00		282'442.05	
2110.3050.00	Contribuziun AVS/AI/UCG/AD	17'700.00		16'800.00		17'573.80	
2110.3052.00	Contribuziun chascha da pensiun	22'000.00		19'000.00		21'780.40	
2110.3053.00	Sgüranza d'accidaints	1'100.00		1'100.00		1'050.15	
2110.3054.00	Contribuziun chascha da cump. per famiglias	4'600.00		4'400.00		4'660.30	
2110.3055.00	Diari da malatia	2'500.00		2'400.00		1'821.35	
2110.3090.00	Cuors da perfecziunamaint	1'500.00		1'500.00		1'430.00	
2110.3099.00	Uteriurs cuosts da personal	500.00		500.00		250.30	
2110.3104.00	Mezs d'instrucziun e da giovar	5'000.00		5'000.00		11'201.85	
2110.3130.01	Servezzan medicinal, mentorat	1'500.00		1'500.00		1'625.55	
2110.3130.20	Sclerimaints pedagogics	7'000.00				6'401.20	
2110.3171.00	Excursiuns, viadis da scoula e progets	8'000.00		8'000.00		7'488.25	
2110.3171.01	Spaisas magistraglia	2'800.00		2'600.00		841.05	
2110.3614.00	Transport dals scolars	33'000.00		35'000.00		18'507.60	
2110.4611.00	Contribuziuns chantunalas		48'200.00		48'200.00		43'036.20
<b>2120</b>	<b>Scoula primara</b>	<b>1'081'300.00</b>	<b>132'400.00</b>	<b>1'060'000.00</b>	<b>130'500.00</b>	<b>1'175'948.98</b>	<b>136'597.21</b>
2120.3020.00	Salaris	770'000.00		755'000.00		816'742.35	
2120.3050.00	Contribuziun AVS/AI/UCG/AD	48'600.00		47'700.00		54'472.55	
2120.3052.00	Contribuziun chascha da pensiun	49'500.00		49'500.00		65'900.40	
2120.3053.00	Sgüranza d'accidaints	3'100.00		3'000.00		2'982.80	
2120.3054.00	Contribuziun chascha da cump. per famiglias	13'000.00		12'500.00		13'475.65	
2120.3055.00	Diari da malatia	7'100.00		6'800.00		5'236.15	
2120.3090.00	Cuors da perfecziunamaint	8'000.00		3'500.00		2'248.50	
2120.3099.00	Uteriurs cuosts da personal	1'000.00		1'000.00		930.20	
2120.3104.00	Mezs d'instrucziun	29'500.00		30'000.00		31'401.83	
2120.3130.00	Maisa da mezdi - giantars	3'800.00					
2120.3130.01	Servezzan medicinal, mentorat	5'000.00		3'500.00		5'257.35	
2120.3171.00	Excursiuns, viadis da scoula e progets	12'000.00		30'000.00		35'611.50	
2120.3171.01	Spaisas magistraglia	7'700.00		7'500.00		4'124.20	
2120.3614.00	Transport dals scolars	123'000.00		110'000.00		137'565.50	
2120.4611.00	Contribuziuns chantunalas		130'500.00		130'500.00		136'597.21
2120.4617.00	Restituziuns per giantars		1'900.00				
<b>2130</b>	<b>Scoula secundara e reala</b>	<b>718'000.00</b>	<b>61'900.00</b>	<b>757'300.00</b>	<b>97'600.00</b>	<b>868'764.02</b>	<b>171'135.45</b>
2130.3020.00	Salaris	500'000.00		535'000.00		644'744.60	
2130.3050.00	Contribuziun AVS/AI/UCG/AD	31'600.00		33'800.00		39'393.65	
2130.3052.00	Contribuziun chascha da pensiun	45'500.00		32'500.00		45'333.90	
2130.3053.00	Sgüranza d'accidaints	2'000.00		2'100.00		2'428.05	
2130.3054.00	Contribuziun chascha da cump. per famiglias	8'300.00		8'800.00		10'638.30	
2130.3055.00	Diari da malatia	4'500.00		4'800.00		4'017.65	
2130.3090.00	Cuors da perfecziunamaint	6'500.00		3'000.00		5'631.55	
2130.3099.00	Uteriurs cuosts da personal	1'000.00		1'000.00		1'126.20	
2130.3104.00	Mezs d'instrucziun	24'500.00		29'000.00		28'515.21	
2130.3104.10	Mezs d'instrucziun digitalas (iPads)	18'000.00		14'000.00		7'168.00	
2130.3130.00	Maisa da mezdi - giantars	6'600.00		5'000.00		10'117.50	
2130.3130.01	Servezzan medicinal, mentorat	2'500.00		2'000.00		2'189.40	
2130.3171.00	Excursiuns, viadis da scoula e progets	14'000.00		20'000.00		20'421.96	
2130.3171.01	Spaisas magistraglia	5'000.00		5'300.00		3'231.80	
2130.3614.00	Transport da scolars	33'000.00		46'000.00		28'546.25	
2130.3614.10	Cuosts da scoulas externas	15'000.00		15'000.00		15'260.00	
2130.4611.00	Contribuziuns chantunalas		58'600.00		58'600.00		57'981.45
2130.4612.00	Restituziuns Cumün da Scuol				36'000.00		108'000.00
2130.4617.00	Restituziuns per giantars		3'300.00		3'000.00		5'154.00
<b>2140</b>	<b>Scoula da musica</b>	<b>53'300.00</b>		<b>57'000.00</b>		<b>45'589.90</b>	



No. conto	Erfolgsrechnung Funktionale Gliederung ER	Preventiv 2019		Preventiv 2018		Quint 2017	
		Sortidas	Entradas	Sortidas	Entradas	Sortidas	Entradas
2140.3612.00	Contribuziun a la scoula da musica (EBVM)	53'300.00		57'000.00		45'589.90	
<b>2170</b>	<b>Chasas da scoula</b>	<b>467'200.00</b>	<b>43'200.00</b>	<b>417'400.00</b>	<b>40'200.00</b>	<b>447'991.86</b>	<b>45'915.00</b>
2170.3101.00	Cuosts da gestiun e consüm	13'000.00		13'000.00		18'178.05	
2170.3111.00	Cumpra da maschinas ed ogets	18'800.00		1'000.00		8'702.10	
2170.3120.00	Forz'electrica	25'000.00		25'000.00		21'132.70	
2170.3120.10	Aua ed aua suos-cha	11'100.00		11'100.00		9'514.60	
2170.3120.30	Cuosts da s-chodamaint	95'000.00		95'000.00		102'545.49	
2170.3120.40	Immundizchas	6'500.00		6'500.00		4'428.00	
2170.3134.00	Sgüranzas	7'800.00		7'800.00		7'715.56	
2170.3144.00	Mantegnimaint dals stabels	31'000.00		35'000.00		27'880.20	
2170.3151.00	Mantegnimaint maschinas e mobigliar	18'000.00		8'000.00		12'696.60	
2170.3300.40	Amortisaziuns ordinarias	12'000.00					
2170.3910.00	Facturaziun interna da prestaziuns	194'000.00		215'000.00		196'849.01	
2170.3930.00	Fact. interna da cuosts da gestiun	35'000.00				38'349.55	
2170.4240.01	Rechav fittanza ed adöver da chasas da scoula		30'000.00		27'000.00		32'715.00
2170.4471.00	Fit abitaziun pedel		13'200.00		13'200.00		13'200.00
<b>2190</b>	<b>Direcziun ed administraziun da scoula</b>	<b>250'200.00</b>	<b>47'100.00</b>	<b>316'000.00</b>	<b>47'100.00</b>	<b>241'556.56</b>	<b>42'144.44</b>
2190.3010.00	Salaris	145'000.00		142'500.00		123'753.65	
2190.3050.00	Contribuziun AVS/AI/UCG/AD	9'200.00		9'000.00		7'696.70	
2190.3052.00	Contribuziun chascha da pensiun	12'000.00		11'800.00		11'527.80	
2190.3053.00	Sgüranza d'accidaints	600.00		600.00		454.90	
2190.3054.00	Contribuziun chascha da cump. per famiglias	2'400.00		2'400.00		2'041.95	
2190.3055.00	Diari da malatia	1'300.00		1'300.00		751.10	
2190.3090.00	Cuors da perfecziunamaint	1'000.00		1'000.00		1'657.00	
2190.3099.00	Ulteriurs cuosts da personal	1'500.00		1'500.00		715.65	
2190.3100.00	Material da büro e gestiun	2'000.00		2'000.00		5'460.83	
2190.3102.00	Copchaders e copchas			14'200.00		14'161.68	
2190.3103.00	Literatura e gasezzas	500.00		1'000.00		29.00	
2190.3113.00	Cumpra maschinas da büro	500.00		5'000.00		12'227.45	
2190.3130.00	Prestaziuns tras terzs	5'000.00		5'000.00			
2190.3130.10	Portos (e telefon fin 2018)	500.00		2'000.00		2'398.93	
2190.3134.00	Sgüranzas da respunsabilità					3'576.85	
2190.3150.00	Mantegnimaint da mobiglia e maschinas	500.00		500.00		2'193.78	
2190.3153.00	Mantegnimaint e support EED			79'700.00		19'519.04	
2190.3170.00	Indemnisaziun da spaisas	3'500.00		3'500.00		2'444.95	
2190.3199.00	Ulteriurs cuosts da gestiun	1'000.00		1'000.00		1'507.80	
2190.3636.00	Contribuziuns ad instituziuns da scolaziun	2'000.00		2'000.00		2'137.50	
2190.3900.00	Facturaziun interna ICT	61'700.00					
2190.3910.00	Fact. interna da prestaziuns EED			30'000.00		27'300.00	
2190.4611.00	Contribuziuns chantunalas		47'100.00		47'100.00		42'144.44
<b>2200</b>	<b>Scoula speciala</b>	<b>77'000.00</b>		<b>77'000.00</b>		<b>45'318.80</b>	
2200.3602.00	Scoulas da pedagogia curativa	20'000.00		20'000.00		15'141.00	
2200.3612.00	Cuost post da logopedia	45'000.00		45'000.00		18'177.80	
2200.3632.20	Contribuziuns a gruppas da gö	12'000.00		12'000.00		12'000.00	
<b>2510</b>	<b>Scoula gimnasiala</b>	<b>113'000.00</b>		<b>141'000.00</b>		<b>96'202.67</b>	
2510.3118.00	Cumpra d'acziun chomps scolastic			28'000.00			
2510.3611.00	Contribuziun al pregimnasi (BR 425.000)	102'000.00		102'000.00		85'262.50	
2510.3612.10	Contribuziun al IOF (EBVM)	11'000.00		11'000.00		10'940.17	



No. conto	Erfolgsrechnung Funktionale Gliederung ER	Preventiv 2019		Preventiv 2018		Quint 2017	
		Sortidas	Entradas	Sortidas	Entradas	Sortidas	Entradas
<b>3</b>	<b>CULTURA, SPORT E BASELGLIA</b> Netto Aufwand	<b>1'463'900.00</b>	<b>355'600.00</b>	<b>1'472'900.00</b>	<b>349'600.00</b>	<b>1'665'468.28</b>	<b>386'121.85</b>
			1'108'300.00		1'123'300.00		1'279'346.43
<b>3210</b>	<b>Biblioteca</b>	<b>16'000.00</b>		<b>10'000.00</b>		<b>9'500.00</b>	
3210.3144.00	Mantegnimaint biblioteca	500.00		500.00			
3210.3160.00	Fit local da biblioteca	6'000.00					
3210.3636.00	Contribuziun a la biblioteca publica	9'500.00		9'500.00		9'500.00	
<b>3290</b>	<b>Cultura</b>	<b>94'300.00</b>		<b>71'800.00</b>		<b>62'808.01</b>	
3290.3612.00	Contribuziun a la cultura (EBVM)	5'800.00		6'500.00		5'558.24	
3290.3634.00	Contribuziuns ad instituziuns publicas	2'500.00		2'500.00		320.00	
3290.3636.00	Contribuziuns a div. societats da cumün	15'000.00		10'000.00		9'000.00	
3290.3636.01	Contribuziuns a societats d'utrò	9'000.00		6'000.00		1'675.00	
3290.3636.10	Cuosts per arrandschamaints culturals	49'500.00		34'000.00		30'925.15	
3290.3636.11	Contribuziuns per concerts e teaters	10'000.00		10'000.00		11'906.60	
3290.3636.20	Mantegnimaint föclers	1'500.00		1'500.00		1'337.50	
3290.3910.00	Facturaziun interna da prestaziuns	1'000.00		1'300.00		1'472.22	
3290.3930.00	Fact. interna da cuosts da gestiun					613.30	
<b>3410</b>	<b>Implants da sport</b>	<b>310'500.00</b>	<b>85'600.00</b>	<b>332'800.00</b>	<b>79'600.00</b>	<b>356'651.23</b>	<b>96'526.25</b>
3410.3101.00	Cuosts da gestiun e consüm	4'000.00		4'000.00		7'919.70	
3410.3101.10	Carburants maschinas da pista	5'000.00		5'000.00		6'201.00	
3410.3111.00	Cumpra maschinas e veiculs					10'000.00	
3410.3120.00	Forz'electricca	22'000.00		37'000.00		21'171.30	
3410.3120.10	Aua, aua suos-cha ed immundizchas	3'600.00		3'600.00		5'991.65	
3410.3120.30	Cuosts da s-chodamaint			3'000.00			
3410.3130.00	Prestaziuns tras terzs	5'000.00		5'000.00			
3410.3133.00	Mantegnimaint ICT e pagina d'internet	6'000.00					
3410.3134.00	Sgüranzas maschinas e ris-ch	2'000.00		2'000.00		2'444.59	
3410.3141.00	Mantegnimaint loipa	45'000.00		45'000.00		41'036.30	
3410.3149.00	Mantegnimaint divers plazzals da sport e da giovar	20'000.00		20'000.00		49'187.45	
3410.3151.00	Mantegnimaint maschinas da far loipa e glatschs			20'000.00		11'662.60	
3410.3151.10	Ulteriur mantegnimaint da mobiglias	5'000.00		10'000.00		8'253.20	
3410.3300.00	Amortisaziuns ordinarias	15'000.00		26'000.00			
3410.3636.00	Contribuziuns a societats ed arrandschamaints da sport			10'000.00		21'094.10	
3410.3900.00	Facturaziun interna ICT	4'900.00					
3410.3910.00	Facturaziun interna da prestaziuns	128'000.00		131'700.00		128'160.46	
3410.3930.00	Fact. interna da cuosts da gestiun	45'000.00		10'500.00		43'528.88	
3410.4240.00	Taxa d'adöver implants da sport		500.00		500.00		520.00
3410.4260.50	Restituiziuns tras sgüranzas						2'600.85
3410.4430.00	Rechav da fits localitats		1'100.00		1'100.00		1'100.00
3410.4632.00	Contribuziuns a la reclama piazza da glatsch		10'000.00		10'000.00		11'000.00
3410.4636.00	Indemnisaziun a las loipas d'engiadina		30'000.00		30'000.00		33'060.75
3410.4940.00	Restituiziun da chalur al provedimaint central		20'000.00		15'000.00		23'900.50
3410.4990.00	Contribuziun dal turissem (8400.3990.00)		24'000.00		23'000.00		24'344.15
<b>3411</b>	<b>Restorant Center da Sport</b>	<b>167'400.00</b>	<b>95'000.00</b>	<b>198'700.00</b>	<b>100'000.00</b>	<b>222'046.50</b>	<b>110'350.70</b>
3411.3010.00	Salaris	70'000.00		81'000.00		104'863.75	
3411.3050.00	Contribuziun AVS/AI/UCG/AD	4'500.00		5'100.00		6'475.25	
3411.3052.00	Contribuziun chascha da pensiun	3'000.00		2'000.00		2'645.35	
3411.3053.00	Sgüranza d'accidaints	300.00		400.00		392.75	
3411.3054.00	Contribuziun chascha da cump. per famiglias	1'200.00		1'400.00		1'730.25	



No. conto	Erfolgsrechnung Funktionale Gliederung ER	Preventiv 2019		Preventiv 2018		Quint 2017	
		Sortidas	Entradas	Sortidas	Entradas	Sortidas	Entradas
3411.3055.00	Diari da malatia	700.00		700.00		668.75	
3411.3099.00	Ulteriurs cuosts da personal	1'000.00		1'000.00		2'705.85	
3411.3101.00	Cuosts da gestiun e consùm	2'000.00		2'000.00		3'554.60	
3411.3102.00	Reclama ed inserats	2'000.00		2'000.00		2'910.20	
3411.3103.00	Gasettas	1'200.00		1'200.00		1'058.00	
3411.3105.00	Mangiativas restaurant	30'000.00		40'000.00		50'771.95	
3411.3111.00	Cumpra mobigliar restaurant	1'000.00		4'000.00		3'681.60	
3411.3113.00	Cumpra maschinas ICT			1'000.00		425.60	
3411.3120.00	Forz'electrica	15'000.00		15'000.00		10'372.85	
3411.3120.10	Aua, aua suos-cha ed immundizchas	5'500.00		5'500.00		2'995.85	
3411.3120.30	Cuosts da s-chodamaint	5'000.00		5'000.00		5'410.26	
3411.3133.00	Mantegnimaint ICT e pagina d'internet			500.00			
3411.3134.00	Sgüranzas	4'700.00		4'700.00		3'249.33	
3411.3137.00	Imposta plü valur restaurant					5'738.25	
3411.3144.00	Mantegnimaint dals stabels	5'000.00		5'000.00		5'197.05	
3411.3151.00	Mantegnimaint maschinas	3'000.00		8'000.00		2'804.45	
3411.3151.01	Mantegnimaint mobiglias	2'000.00		2'000.00		255.95	
3411.3170.00	Indemnisaziun da spaisas	800.00		800.00		803.85	
3411.3300.40	Amortisaziuns ordinarias	4'000.00					
3411.3900.00	Facturaziun interna ICT	2'500.00					
3411.3910.00	Facturaziun interna da prestaziuns	3'000.00		10'400.00		2'519.65	
3411.3930.00	Fact. interna da cuosts da gestiun					815.11	
3411.4250.00	Rechav restaurant		95'000.00		100'000.00		110'350.70
<b>3412</b>	<b>Bogn da famiglia</b>	<b>763'600.00</b>	<b>175'000.00</b>	<b>752'100.00</b>	<b>170'000.00</b>	<b>926'736.46</b>	<b>179'244.90</b>
3412.3010.00	Salaris	240'000.00		237'000.00		241'660.15	
3412.3050.00	Contribuziun AVS/AI/UCG/AD	15'200.00		15'000.00		15'258.55	
3412.3052.00	Contribuziun chascha da pensiun	12'000.00		9'600.00		12'060.65	
3412.3053.00	Sgüranza d'accidaints	8'100.00		8'000.00		6'803.60	
3412.3054.00	Contribuziun chascha da cump. per famiglias	4'000.00		3'900.00		3'987.40	
3412.3055.00	Diari da malatia	2'200.00		2'100.00		1'576.75	
3412.3090.00	Cuors da perfecziunamaint	1'000.00		1'000.00		550.00	
3412.3099.00	Ulteriurs cuosts da personal	500.00		500.00			
3412.3100.00	Material da büro	500.00		500.00		481.15	
3412.3101.00	Mezs e material da pulir	7'000.00		7'000.00		8'221.10	
3412.3101.10	Controllas d'aua	2'500.00		2'500.00		870.00	
3412.3101.20	Ulteriurs cuosts da gestiun	7'000.00		7'000.00		2'392.05	
3412.3102.00	Reclama ed inserats	8'000.00		8'000.00		11'021.75	
3412.3105.00	Cumprita da material da vendita e victualias	8'000.00		8'000.00		9'652.61	
3412.3111.00	Cumpra da maschinas, veiculs ed üsaglias	5'000.00		5'000.00		486.85	
3412.3112.00	Büschmainta ed altschiva	500.00		500.00		50.75	
3412.3113.00	Cumpra maschinas ICT			3'300.00		2'000.00	
3412.3120.00	Forz'electrica	26'000.00		26'000.00		29'686.80	
3412.3120.10	Aua, aua suos-cha ed immundizchas	12'500.00		12'500.00		12'500.00	
3412.3120.30	Cuosts da s-chodamaint	70'000.00		70'000.00		52'693.65	
3412.3130.00	Cuosts per arrandschamaints	3'000.00		3'000.00			
3412.3130.10	Telefon			1'800.00		1'552.68	
3412.3133.00	Mantegnimaint ICT e pagina d'internet			2'300.00		815.70	
3412.3134.00	Sgüranzas	10'000.00		10'000.00		8'730.36	
3412.3144.00	Mantegnimaint dal stabel	40'000.00		40'000.00		48'912.10	
3412.3151.00	Mantegnimaint da mobiglias	23'000.00		23'000.00		25'820.80	
3412.3151.10	Contrats da servezzan	7'000.00		7'000.00		3'903.00	
3412.3170.00	Indemnisaziun da spaisas	2'300.00		2'300.00		1'030.75	
3412.3300.40	Amortisaziuns ordinarias	217'000.00		214'000.00		410'000.00	
3412.3900.00	Facturaziun interna ICT	17'300.00					
3412.3910.00	Facturaziun interna da prestaziuns	14'000.00		21'300.00		12'514.99	
3412.3930.00	Fact. interna da cuosts da gestiun					1'502.27	
3412.4240.00	Entradas ordinarias		115'000.00		115'000.00		117'606.45



No. conto	Erfolgsrechnung Funktionale Gliederung ER	Preventiv 2019		Preventiv 2018		Quint 2017	
		Sortidas	Entradas	Sortidas	Entradas	Sortidas	Entradas
3412.4240.01	Entradas tras scoulas		45'000.00		40'000.00		40'266.10
3412.4240.02	Rechav reclamas televisiun		4'000.00		4'000.00		4'074.30
3412.4250.00	Entradas automat da victualias		10'000.00		10'000.00		9'969.55
3412.4250.01	Entradas shop		1'000.00		1'000.00		2'118.50
3412.4260.50	Restituziuns per dons da sgüranza						5'210.00
<b>3420</b>	<b>Sendas BAW</b>	<b>69'200.00</b>		<b>73'000.00</b>		<b>50'111.49</b>	
3420.3101.00	Cuosts da gestiun	10'000.00		10'000.00		5'268.20	
3420.3141.00	Mantegnimaint vias e sendas	18'000.00		18'000.00		5'082.25	
3420.3631.00	Contribuziun al BAW	200.00		200.00		200.00	
3420.3910.00	Facturaziun interna da prestaziuns	33'000.00		39'000.00		29'833.75	
3420.3930.00	Fact. interna da cuosts da gestiun	8'000.00		5'800.00		9'727.29	
<b>3421</b>	<b>Trafic plan</b>	<b>16'500.00</b>		<b>8'000.00</b>		<b>3'419.85</b>	
3421.3141.00	Mantegnimaint vias ed indrizs	10'000.00		2'000.00		63.85	
3421.3300.00	Amortisaziuns ordinarias	3'000.00		2'500.00			
3421.3632.00	Contrat da prestaziun TESSVM	3'500.00		3'500.00		3'356.00	
<b>3500</b>	<b>Baselgias e religiun</b>	<b>26'400.00</b>		<b>26'500.00</b>		<b>34'194.74</b>	
3500.3120.00	Forz'electricica	1'200.00		1'200.00		1'310.90	
3500.3134.00	Sgüranzas	2'200.00		2'200.00		2'136.44	
3500.3144.00	Mantegnimaint dals cluchers	1'000.00		1'000.00		1'067.85	
3500.3144.01	Mantegnimaint uras e sains	5'000.00		5'000.00		8'496.90	
3500.3300.00	Amortisaziuns ordinarias	2'000.00		2'000.00		1'533.00	
3500.3910.00	Facturaziun interna da prestaziuns	15'000.00		15'100.00		15'423.08	
3500.3930.00	Fact. interna da cuosts da gestiun					4'226.57	



No. conto	Erfolgsrechnung Funktionale Gliederung ER	Preventiv 2019		Preventiv 2018		Quint 2017	
		Sortidas	Entradas	Sortidas	Entradas	Sortidas	Entradas
<b>4</b>	<b>SANDÀ</b> Netto Aufwand	<b>1'060'400.00</b>	<b>69'000.00</b>	<b>954'500.00</b>	<b>46'000.00</b>	<b>933'661.90</b>	<b>70'331.05</b>
			991'400.00		908'500.00		863'330.85
<b>4110</b>	<b>Ospidals e clinics</b>	<b>462'700.00</b>		<b>383'000.00</b>		<b>458'195.05</b>	
4110.3300.90	Amortisaziun ingrondimaint ospidal	60'000.00		60'000.00		60'052.05	
4110.3612.00	Contribuziuns a l'Ospidal d'Engiadina Bassa	276'500.00		197'000.00		234'101.00	
4110.3612.01	Contribuziuns a clinics curativas CSEB	41'500.00		31'000.00		70'899.00	
4110.3612.10	Contribuziun ad ulteriurs ospidals	84'700.00		95'000.00		93'143.00	
<b>4120</b>	<b>Chüra e fliamaint</b>	<b>452'200.00</b>	<b>63'000.00</b>	<b>452'000.00</b>	<b>40'000.00</b>	<b>402'909.70</b>	<b>63'676.80</b>
4120.3612.01	Contribuziuns chüra e fliamaint CSEB	293'200.00		234'000.00		188'961.00	
4120.3612.02	Contribuziun chüra Chasa Puntota	87'000.00		120'000.00		118'167.60	
4120.3612.11	Chüra d'attempats d'utro	72'000.00		98'000.00		95'781.10	
4120.4260.00	CSEB - restituziuns chüra d'utro		63'000.00		40'000.00		63'676.80
<b>4210</b>	<b>Fliamaint ambulat</b>	<b>84'600.00</b>		<b>78'000.00</b>		<b>42'454.00</b>	
4210.3612.00	Contribuziun a la SPITEX - CSEB	84'600.00		78'000.00		42'454.00	
<b>4220</b>	<b>Servezzan da salvamaint</b>	<b>50'900.00</b>		<b>31'500.00</b>		<b>20'140.00</b>	
4220.3612.00	Contribuziun a servezzans da salvamaint CSEB	50'400.00		31'000.00		19'640.00	
4220.3636.00	Contribuziun als samaritans	500.00		500.00		500.00	
<b>4310</b>	<b>Prevenziun d'alcohol e drogas</b>					<b>2'000.00</b>	
4310.3636.00	Contribuziuns per prevenziuns					2'000.00	
<b>4330</b>	<b>Servezzan sanitari da scoula</b>	<b>10'000.00</b>	<b>6'000.00</b>	<b>10'000.00</b>	<b>6'000.00</b>	<b>7'963.15</b>	<b>6'654.25</b>
4330.3130.00	Servezzan da daintist in scoula	8'000.00		8'000.00		6'713.15	
4330.3130.10	Servezzan da meidi in scoula	2'000.00		2'000.00		1'250.00	
4330.4637.00	Restituziun cuosts da daintist tras privats		6'000.00		6'000.00		6'654.25





No. conto	Erfolgsrechnung Funktionale Gliederung ER	Preventiv 2019		Preventiv 2018		Quint 2017	
		Sortidas	Entradas	Sortidas	Entradas	Sortidas	Entradas
<b>5</b>	<b>SGÜREZZA SOCIALA</b> Netto Aufwand	<b>521'300.00</b>	<b>10'000.00</b>	<b>301'900.00</b>	<b>10'000.00</b>	<b>253'329.07</b>	<b>47'539.00</b>
			511'300.00		291'900.00		205'790.07
<b>5430</b>	<b>Pajamaints anticipats ed inchesch d'alimaints</b>	<b>15'000.00</b>		<b>15'000.00</b>		<b>3'839.20</b>	
5430.3132.00	Cuosts per prestaziuns externas	5'000.00		5'000.00		3'839.20	
5430.3637.00	Pajamaints anticipats d'alimaints	10'000.00		10'000.00			
<b>5450</b>	<b>Prestaziuns a famiglias</b>	<b>31'100.00</b>		<b>54'000.00</b>		<b>18'935.03</b>	
5450.3132.00	Surveglianza ed accumpognamaint giuventüna	15'000.00		15'000.00		4'630.00	
5450.3160.00	Fit local giuventüna			7'200.00			
5450.3611.00	Uffizi social GR - chüra d'uffants	14'500.00		30'000.00		12'723.10	
5450.3612.00	Contribuziun a la canorta (EBVM)	1'600.00		1'800.00		1'581.93	
<b>5720</b>	<b>Sustegns economics obligatorics</b>	<b>350'000.00</b>	<b>10'000.00</b>	<b>100'000.00</b>	<b>10'000.00</b>	<b>113'787.00</b>	<b>47'539.00</b>
5720.3637.00	Sustegns socials	350'000.00		100'000.00		113'787.00	
5720.4260.00	Restituziuns da sustegns		10'000.00		10'000.00		47'539.00
<b>5730</b>	<b>Agüd da fùgitivs</b>	<b>9'500.00</b>		<b>8'700.00</b>		<b>10'517.85</b>	
5730.3631.00	Contribuziun al Chantun per agüd da fùgitivs (UMAS)	9'500.00		8'700.00		10'517.85	
<b>5790</b>	<b>Ulteriur provedimaint social</b>	<b>115'700.00</b>		<b>124'200.00</b>		<b>106'249.99</b>	
5790.3612.00	Indemisaziun servezzan social regiunal	56'000.00		56'000.00		53'473.15	
5790.3612.01	Indemisaziun curatella professionala (EBVM)	46'900.00		52'000.00		42'685.86	
5790.3612.02	Integraziun regiunala (EBVM)	4'800.00		3'200.00		2'594.53	
5790.3631.00	Contribuziun per masüras d'integraziun	3'000.00		3'000.00		2'494.55	
5790.3636.00	Contribuziuns a societats ed organisaziuns	4'000.00		5'000.00		4'001.90	
5790.3636.10	Contribuziuns per accziuns d'agüd	1'000.00		1'000.00		1'000.00	
5790.3637.00	Premias nunincheschablas da chaschas d'amalats			4'000.00			





No. conto	Erfolgsrechnung Funktionale Gliederung ER	Preventiv 2019		Preventiv 2018		Quint 2017	
		Sortidas	Entradas	Sortidas	Entradas	Sortidas	Entradas
<b>6</b>	<b>TRAFIC</b>	<b>724'500.00</b>	<b>36'000.00</b>	<b>815'100.00</b>	<b>35'900.00</b>	<b>1'164'678.58</b>	<b>46'189.84</b>
	Netto Aufwand		688'500.00		779'200.00		1'118'488.74
<b>6150</b>	<b>Vias cumünalas</b>	<b>700'000.00</b>	<b>35'000.00</b>	<b>790'600.00</b>	<b>34'900.00</b>	<b>1'140'183.58</b>	<b>45'102.20</b>
6150.3119.00	Cumpra terrain per adöver public					51'887.00	
6150.3120.20	Forz'electrica per igluminaziun publica	16'500.00		16'500.00		19'324.35	
6150.3130.00	Servezzan tras terzs	5'000.00		5'000.00		4'671.25	
6150.3140.00	Cuosts da gestiun e fluors	5'000.00		5'000.00		4'080.55	
6150.3141.00	Mantegnimaint vias e piazzas cumünalas	160'000.00		120'000.00		109'972.25	
6150.3141.01	Marcaziun e signalisaziun da vias	35'000.00		25'000.00		29'485.90	
6150.3141.02	Cuosts da pulir vias e piazzas	8'000.00		6'000.00		7'006.55	
6150.3141.03	Masüraziun da tempo	6'000.00		6'000.00		4'995.00	
6150.3141.10	Servezzan d'inviern tras terzs	160'000.00		160'000.00		226'038.05	
6150.3141.20	Mantegnimaint da l'igluminaziun publica	50'000.00		50'000.00		6'090.10	
6150.3151.00	Mantegnimaint apparats, maschinas, veiculs ed üsaglias	3'000.00		3'000.00		3'623.85	
6150.3199.00	Ulteriurs cuosts da gestiun	500.00		500.00		551.90	
6150.3300.10	Amortisaziuns ordinarias	16'000.00		150'000.00		438'625.25	
6150.3511.00	Miss illa reserva (29100.02)					7'200.00	
6150.3910.00	Facturaziun interna da prestaziuns	175'000.00		205'100.00		167'881.02	
6150.3930.00	Fact. interna da cuosts da gestiun	60'000.00		38'500.00		58'750.56	
6150.4210.00	Taxa da cumpensaziun per parkegis						7'200.00
6150.4240.00	Rechav fittanzas piazzas da parcar		1'000.00		1'000.00		1'000.00
6150.4260.00	Restituziuns per rumida da naiv		11'000.00		11'000.00		13'470.50
6150.4930.10	Facturaziun interna forza per igluminaziun publica		23'000.00		22'900.00		23'431.70
<b>6290</b>	<b>Trafic public</b>	<b>24'500.00</b>	<b>1'000.00</b>	<b>24'500.00</b>	<b>1'000.00</b>	<b>24'495.00</b>	<b>1'087.64</b>
6290.3635.01	Contribuziun al trafic public - lingia 7	24'500.00		24'500.00		24'495.00	
6290.4260.00	Vanz vendita bigliets dal di GA-Flexi		1'000.00		1'000.00		1'087.64



No. conto	Erfolgsrechnung Funktionale Gliederung ER	Preventiv 2019		Preventiv 2018		Quint 2017	
		Sortidas	Entradas	Sortidas	Entradas	Sortidas	Entradas
<b>7</b>	<b>AMBIANT E PLANISAZIUN</b> Netto Aufwand	<b>1'421'200.00</b>	<b>1'258'200.00</b>	<b>1'493'900.00</b>	<b>1'270'800.00</b>	<b>1'486'654.27</b>	<b>1'326'155.80</b>
			163'000.00		223'100.00		160'498.47
<b>7100</b>	<b>Büglis in cumün</b>	<b>9'000.00</b>		<b>11'400.00</b>		<b>4'617.92</b>	
7100.3142.00	Mantegnimaint büglis da cumün	5'000.00		5'000.00		143.40	
7100.3910.00	Facturaziun interna da prestaziuns	4'000.00		6'400.00		3'385.97	
7100.3930.00	Fact. interna da cuosts da gestiun					1'088.55	
<b>7101</b>	<b>Provedimaint d'aua</b>	<b>363'000.00</b>	<b>363'000.00</b>	<b>462'000.00</b>	<b>462'000.00</b>	<b>480'131.25</b>	<b>480'131.25</b>
7101.3101.00	Cuosts da gestiun e consüm	3'000.00		3'000.00		686.80	
7101.3120.00	Forz'electric	13'000.00		13'000.00		9'244.45	
7101.3120.01	Cuosts reservuar Punt'Ota	6'000.00		6'000.00		4'716.00	
7101.3120.10	Aua, aua suos-cha ed immundizchas	900.00		900.00		900.00	
7101.3130.10	Telefon	600.00		1'400.00		1'328.90	
7101.3132.00	Controllas d'aua (labor)	1'000.00		1'000.00		758.25	
7101.3134.00	Sgüranzas	5'700.00		5'700.00		5'455.28	
7101.3137.00	Imposta plü valur - scurznida					740.75	
7101.3142.00	Mantegnimaint provedimaint d'aua	123'000.00		100'000.00		72'418.25	
7101.3300.20	Amortisaziuns ordinarias	97'000.00		129'000.00		122'577.45	
7101.3510.00	Miss in finanziaziun speciala	69'700.00		157'200.00		231'415.99	
7101.3900.00	Facturaziun interna ICT	4'900.00					
7101.3910.00	Facturaziun interna da prestaziuns	30'500.00		35'100.00		23'512.93	
7101.3930.00	Fact. interna da cuosts da gestiun	5'000.00		7'000.00		4'752.20	
7101.3940.00	Facturaziun interna da fits	2'700.00		2'700.00		1'624.00	
7101.4240.00	Taxas d'adöver aua		183'000.00		232'000.00		239'328.35
7101.4240.10	Taxas fundamentalas aua		147'000.00		197'000.00		198'343.70
7101.4611.00	Contribuziun GVG a l'aua da stüder						6'154.00
7101.4632.00	Contribuziun S-chanf per reservuar Punt'Ota		3'000.00		3'000.00		2'358.00
7101.4930.00	Facturaziun interna part entradas KEV OEF		30'000.00		30'000.00		33'947.20
<b>7200</b>	<b>Tualettas publicas</b>	<b>16'200.00</b>		<b>12'000.00</b>		<b>12'852.05</b>	
7200.3101.00	Cuosts da gestiun e fittanzas	12'200.00		9'000.00		9'190.00	
7200.3120.00	Forz'electric	1'500.00		2'000.00		919.00	
7200.3144.00	Mantegnimaint stabels	2'500.00		1'000.00		2'743.05	
<b>7201</b>	<b>Provedimaint d'aua suos-cha</b>	<b>515'800.00</b>	<b>515'800.00</b>	<b>422'400.00</b>	<b>422'400.00</b>	<b>415'507.15</b>	<b>415'507.15</b>
7201.3101.00	Cuosts da gestiun e consüm	28'700.00		15'000.00		13'591.50	
7201.3101.01	Carburants (benzin, diesel ed öli)	2'000.00		2'000.00		1'293.76	
7201.3101.10	Allontanamaint da belma	33'000.00		33'000.00		35'099.00	
7201.3110.00	Mobiglia e maschinas da büro	1'000.00		500.00			
7201.3120.00	Forz'electric	36'000.00		36'000.00		35'011.70	
7201.3120.10	Aua, aua suos-cha ed immundizchas	12'500.00		12'500.00		12'500.00	
7201.3120.30	Cuosts da s-chodamaint	6'000.00		6'000.00		8'355.50	
7201.3130.10	Telefon e comunicaziun	1'400.00		2'500.00		2'593.80	
7201.3132.00	Controllas d'aua (labor)	4'000.00		4'000.00		4'650.00	
7201.3134.00	Sgüranzas	11'000.00		11'000.00		11'217.76	
7201.3137.00	Imposta plü valur - scurznida			15'000.00		877.50	
7201.3143.00	Mantegnimaint chanalisaziun	25'000.00		25'000.00		57'163.95	
7201.3144.00	Mantegnimaint sarineras	55'000.00		60'000.00		36'089.09	
7201.3300.30	Amortisaziuns ordinarias	46'000.00		44'000.00			
7201.3510.00	Miss in finanziaziun speciala	71'700.00				22'988.03	
7201.3610.00	Contribuziun protecziun d'auas	13'000.00		13'000.00		12'699.00	
7201.3635.00	Contribuziuns ad instituziuns privatas	300.00		300.00		250.00	
7201.3900.00	Facturaziun interna ICT	14'900.00					
7201.3910.00	Facturaziun interna da prestaziuns	124'300.00		125'700.00		138'154.38	
7201.3930.00	Fact. interna da cuosts da gestiun	30'000.00		16'900.00		22'972.18	
7201.4240.00	Taxas d'adöver aua suos-cha		263'000.00		210'000.00		221'323.65



No. conto	Erfolgsrechnung Funktionale Gliederung ER	Preventiv 2019		Preventiv 2018		Quint 2017	
		Sortidas	Entradas	Sortidas	Entradas	Sortidas	Entradas
7201.4240.10	Taxas fundamentalas aua suos-cha		250'000.00		192'000.00		192'475.00
7201.4240.20	Taxas per deposit da belma		2'000.00		2'000.00		1'512.50
7201.4510.00	Retrat da la finanziaziun speciala				17'600.00		
7201.4940.00	Facturaziun interna da fits		800.00		800.00		196.00
<b>7300</b>	<b>Cadavers e tualettas da chans</b>	<b>21'500.00</b>		<b>19'200.00</b>		<b>15'266.08</b>	
7300.3101.00	Cuosts da gestiun chasin da cadavers	3'000.00		3'000.00		1'204.60	
7300.3144.00	Mantegnimaint dals stabels ed indrizz	6'000.00		500.00		64.75	
7300.3151.00	Cuosts da gestiun tualettas da chans	2'500.00		2'500.00		2'415.00	
7300.3910.00	Facturaziun interna da prestaziuns	10'000.00		13'200.00		8'670.67	
7300.3930.00	Fact. interna da cuosts da gestiun					2'911.06	
<b>7301</b>	<b>Immundizchas</b>	<b>170'400.00</b>	<b>170'400.00</b>	<b>197'400.00</b>	<b>197'400.00</b>	<b>200'562.65</b>	<b>200'562.65</b>
7301.3101.00	Cuosts da gestiun e consüm	2'000.00		2'000.00		1'120.10	
7301.3101.10	Allontanamaint da palperi vegl e chartun	10'000.00		10'000.00		13'094.38	
7301.3101.11	Allontanamaint d'immundizchas	15'000.00		15'000.00		16'993.05	
7301.3101.12	Allontanamaint immundizchas organicas	13'000.00		13'000.00		13'326.50	
7301.3120.00	Cuosts da forz'electricca	200.00		200.00		168.15	
7301.3134.00	Sgüranzas	200.00		200.00		107.70	
7301.3140.00	Mantegnimaint infrastructura	5'000.00		5'000.00		7'405.75	
7301.3510.00	Miss in finanziaziun speciala	600.00		29'900.00		48'519.92	
7301.3612.00	Indemnisaziun allontanamaint d'immundizchas (EBVM)	81'300.00		74'000.00		60'876.80	
7301.3910.00	Facturaziun interna da prestaziuns	35'100.00		40'100.00		31'742.02	
7301.3930.00	Fact. interna da cuosts da gestiun	8'000.00		8'000.00		7'208.28	
7301.4240.00	Taxas fundamentalas immundizchas		170'000.00		197'000.00		200'293.85
7301.4250.00	Ulteriur rechav cul ramassamaint		300.00		300.00		242.80
7301.4940.00	Facturaziun interna da fits		100.00		100.00		26.00
<b>7302</b>	<b>Deponias material da s-chav</b>	<b>25'000.00</b>	<b>50'000.00</b>	<b>23'300.00</b>	<b>30'000.00</b>	<b>27'447.00</b>	<b>71'260.50</b>
7302.3101.00	Cuosts da gestiun e consüm	2'000.00		2'000.00		7'362.40	
7302.3130.00	Servezzan tras terzs	5'000.00		5'000.00		80.00	
7302.3134.00	Sgüranzas	500.00		500.00		1'260.00	
7302.3149.00	Mantegnimaint deponia da material da s-chav	7'500.00		7'500.00		6'742.13	
7302.3910.00	Facturaziun interna da prestaziuns	10'000.00		8'300.00		10'215.86	
7302.3930.00	Fact. interna da cuosts da gestiun					1'786.61	
7302.4240.00	Taxas da deponia		50'000.00		30'000.00		71'260.50
<b>7410</b>	<b>Cuntschets da sgürezza</b>	<b>6'000.00</b>		<b>6'700.00</b>		<b>2'767.79</b>	
7410.3130.00	Servezzan tras terzs	1'000.00		1'000.00			
7410.3142.00	Mantegnimaint da cuntschets d'aua	2'000.00		2'000.00			
7410.3142.10	Masüraziuns Fratta	2'000.00		2'000.00		2'000.70	
7410.3910.00	Facturaziun interna da prestaziuns	1'000.00		1'700.00		487.26	
7410.3930.00	Fact. interna da cuosts da gestiun					279.83	
<b>7420</b>	<b>Repars da lavinas</b>	<b>15'500.00</b>	<b>7'000.00</b>	<b>19'600.00</b>	<b>7'000.00</b>	<b>6'246.50</b>	
7420.3130.00	Servezzans tras terzs	500.00		500.00		2'532.10	
7420.3149.00	Mantegnimaint repars da lavinas	10'000.00		10'000.00			
7420.3910.00	Facturaziun interna da prestaziuns	5'000.00		9'100.00		3'196.89	
7420.3930.00	Fact. interna da cuosts da gestiun					517.51	
7420.4631.00	Contribuziuns chantunalas		7'000.00		7'000.00		
<b>7610</b>	<b>Zernez Energia 2020</b>	<b>150'000.00</b>	<b>150'000.00</b>	<b>150'000.00</b>	<b>150'000.00</b>	<b>152'612.80</b>	<b>152'612.80</b>
7610.3000.00	Onurari cumischius	3'000.00		3'000.00		3'237.60	
7610.3130.10	Telefon, portos e spaisas	5'000.00		1'000.00		4'354.40	



No. conto	Erfolgsrechnung Funktionale Gliederung ER	Preventiv 2019		Preventiv 2018		Quint 2017	
		Sortidas	Entradas	Sortidas	Entradas	Sortidas	Entradas
7610.3131.00	Cuosts post da coordinaziun	27'000.00		27'000.00		27'000.00	
7610.3132.00	Cussagliaziuns da progets energetics	15'000.00		15'000.00		528.10	
7610.3510.00	Miss illa reserva (29009.01)	20'000.00		24'000.00		19'965.10	
7610.3637.00	Promoziun da progets energetics	80'000.00		80'000.00		97'527.60	
7610.4940.00	Facturaziun da la finanziaziun fuond da 1.5 rps		150'000.00		150'000.00		152'612.80
<b>7710</b>	<b>Sunteri e sepultura</b>	<b>28'500.00</b>	<b>2'000.00</b>	<b>34'400.00</b>	<b>2'000.00</b>	<b>40'543.54</b>	<b>6'081.45</b>
7710.3101.00	Material da gestiun sunteris	1'500.00		1'500.00		1'717.80	
7710.3130.00	Servezzans tras terzs	3'000.00		3'000.00		2'516.70	
7710.3144.00	Mantegniment dals sunteris	5'000.00		15'000.00		16'688.35	
7710.3910.00	Facturaziun interna da prestaziuns	14'000.00		14'900.00		14'861.86	
7710.3930.00	Fact. interna da cuosts da gestiun	5'000.00				4'758.83	
7710.4240.00	Taxas da sepultura		2'000.00		2'000.00		6'081.45
<b>7900</b>	<b>Planisaziun dal territori</b>	<b>100'300.00</b>		<b>135'500.00</b>		<b>128'099.54</b>	
7900.3131.00	Cuosts da planisaziun e progettaziun	50'000.00		50'000.00		1'751.00	
7900.3300.70	Amortisaziuns ordinarias	42'000.00		73'500.00		120'847.85	
7900.3612.00	Planisaziun regionala (EBVM)	8'300.00		12'000.00		5'500.69	



No. conto	Erfolgsrechnung Funktionale Gliederung ER	Preventiv 2019		Preventiv 2018		Quint 2017	
		Sortidas	Entradas	Sortidas	Entradas	Sortidas	Entradas
<b>8</b>	<b>ECONOMIA PUBLICA</b> Netto Aufwand	<b>6'118'000.00</b>	<b>5'096'800.00</b>	<b>6'099'000.00</b>	<b>5'287'700.00</b>	<b>5'983'749.21</b>	<b>4'954'041.43</b>
			1'021'200.00		811'300.00		1'029'707.78
<b>8110</b>	<b>Agricultura</b>	<b>9'500.00</b>		<b>8'600.00</b>		<b>9'950.46</b>	
8110.3000.00	Diaris ed indemnisaziuns da sezzüdas	3'000.00		3'000.00		2'145.00	
8110.3050.10	Contribuziuns socialas	100.00		100.00			
8110.3170.00	Indemnisaziun da spaisas	400.00		400.00		1'415.20	
8110.3300.10	Amortisaziuns ordinarias	3'000.00		3'000.00		2'245.50	
8110.3631.10	Contribuziun al Chantun pel servezzan pauril	1'000.00		1'000.00		384.90	
8110.3636.00	Contribuziuns a societats ed organisaziuns	1'000.00		1'000.00		1'003.00	
8110.3910.00	Facturaziun interna da prestaziuns	1'000.00		100.00		2'024.03	
8110.3930.00	Fact. interna da cuosts da gestiun					732.83	
<b>8180</b>	<b>Alps e chamonnas</b>	<b>105'500.00</b>	<b>115'900.00</b>	<b>151'200.00</b>	<b>108'700.00</b>	<b>76'622.54</b>	<b>115'555.35</b>
8180.3101.00	Cuosts da gestiun e consüm	3'000.00		3'000.00		7'018.73	
8180.3134.00	Sgüranzas	2'900.00		2'900.00		2'596.80	
8180.3140.00	Mantegnimaint dal fuond	5'000.00		50'000.00		5'082.40	
8180.3140.10	Mantegnimaint saivs da pas-chs	5'000.00		5'000.00		1'692.05	
8180.3144.00	Mantegnimaint alps e chamonnas	63'000.00		66'000.00		32'532.35	
8180.3149.40	Mantegnimaint d'ulteriur possess da gestiun					63.30	
8180.3300.40	Amortisaziuns ordinarias	3'000.00		3'000.00		2'771.90	
8180.3614.00	Indemnisaziun ad instituziuns publicas	2'000.00		2'000.00			
8180.3617.00	Indemnisaziun als paur - FLAB	4'600.00		3'000.00		4'580.40	
8180.3636.00	Contribuziun a la Terza d'alp Lavin - PNS Macun	4'000.00		4'000.00		4'000.00	
8180.3910.00	Facturaziun interna da prestaziuns	13'000.00		12'300.00		13'395.32	
8180.3930.00	Fact. interna da cuosts da gestiun					2'889.29	
8180.4260.00	Taxas d'alpigiada		62'000.00		54'800.00		62'243.40
8180.4260.50	Restituziuns premias da sgüranzas		800.00		800.00		900.95
8180.4430.00	Rechav fittanzas chamonnas ed alps		35'000.00		35'000.00		34'306.00
8180.4430.10	Rechav fittanza prada cumünala		7'100.00		7'100.00		7'105.00
8180.4610.00	Indemnisaziun FLAB S-chanf e Grialetsch		7'000.00		7'000.00		7'000.00
8180.4610.01	Contribuziun PNS per Macun part agricultura		4'000.00		4'000.00		4'000.00
<b>8181</b>	<b>Vias da god e champestras</b>	<b>337'000.00</b>	<b>15'000.00</b>	<b>293'500.00</b>	<b>14'000.00</b>	<b>390'808.45</b>	<b>16'940.00</b>
8181.3140.00	Mantegnimaint dal fuond	5'000.00		5'000.00		7'251.16	
8181.3141.00	Mantegnimaint vias e piazzas	120'000.00		120'000.00		117'639.89	
8181.3300.10	Amortisaziun ordinaria	47'000.00		35'000.00		95'866.90	
8181.3910.00	Facturaziun interna da prestaziuns	123'000.00		117'500.00		123'169.38	
8181.3930.00	Fact. interna da cuosts da gestiun	42'000.00		16'000.00		46'881.12	
8181.4240.00	Taxas per permiss da vias		15'000.00		14'000.00		16'940.00
<b>8200</b>	<b>Gestiun forestala</b>	<b>639'000.00</b>	<b>679'100.00</b>	<b>686'400.00</b>	<b>694'100.00</b>	<b>717'892.59</b>	<b>620'322.88</b>
8200.3100.00	Material da büro			500.00		678.40	
8200.3101.00	Cuosts da gestiun e consüm	6'000.00		15'000.00		16'590.38	
8200.3101.10	Carburants (benzin, diesel ed öli)			15'000.00		13'090.31	
8200.3111.00	Acquist da maschinass, veiculs ed üsaglias			35'000.00		40'462.70	
8200.3130.00	Servezzan tras terzs	50'000.00		100'000.00		46'037.15	
8200.3130.01	Cuosts da transport tras terzs	35'000.00		35'000.00		30'446.65	
8200.3134.00	Sgüranzas	2'800.00		1'500.00		2'792.78	
8200.3137.00	Imposta plü valur					6'795.70	
8200.3145.00	Mantegnimaint dal god	95'000.00				96'391.45	
8200.3145.10	Mantegnimaint gods privats	5'000.00		8'000.00		36'631.60	
8200.3151.00	Mantegnimaint maschinass e veiculs			25'000.00		4'004.95	
8200.3199.00	Ulteriurs cuosts da gestiun	1'000.00		1'000.00		9'968.70	



No. conto	Erfolgsrechnung Funktionale Gliederung ER	Preventiv 2019		Preventiv 2018		Quint 2017	
		Sortidas	Entradas	Sortidas	Entradas	Sortidas	Entradas
8200.3635.00	Contribuziun SELVA	6'200.00		6'200.00		2'962.00	
8200.3635.01	Contribuziun ad instituziuns privatas	2'000.00		2'000.00		3'832.00	
8200.3910.00	Facturaziun interna da prestaziuns	309'000.00		396'000.00		256'163.11	
8200.3930.00	Fact. interna da cuosts da gestiun	127'000.00		46'200.00		151'044.71	
8200.4250.00	Vendita ziplas		120'000.00		100'000.00		100'107.20
8200.4250.01	Vendita laina dad arder		42'000.00		42'000.00		42'087.50
8200.4250.10	Vendita lattas e pösts		12'000.00		12'000.00		3'968.80
8200.4250.20	Vendita laina d'adöver		30'000.00		30'000.00		83'469.50
8200.4250.30	Success vendita bös-chins da Nadal						441.20
8200.4250.50	Vendita da prodots		15'000.00		15'000.00		17'039.80
8200.4260.00	Restituziuns tras terzs		50'000.00		80'000.00		154'537.57
8200.4260.10	Restituziun dazi per imposta d'öli				5'000.00		8'689.10
8200.4260.50	Restituziuns per dons da sgüranza						5'478.65
8200.4320.00	Müdamaint inventar laina						-70'099.45
8200.4511.00	Retrat da la reserva (29100.03)						3'154.00
8200.4610.00	Contribuziun PNS per Macun part forestal		4'000.00		4'000.00		4'000.00
8200.4610.10	Contribuziun FLAB S-chanf al god		3'100.00		3'100.00		3'100.00
8200.4631.00	Contribuziuns chantunalas e federalas		390'000.00		390'000.00		250'045.01
8200.4631.90	Contribuziun al proget "Optimale Betriebsstrukturen"		13'000.00		13'000.00		14'304.00
<b>8290</b>	<b>Gestiun tecnica</b>	<b>2'016'500.00</b>	<b>1'908'000.00</b>	<b>1'879'800.00</b>	<b>1'879'800.00</b>	<b>2'037'389.24</b>	<b>1'890'919.07</b>
8290.3010.00	Salaris	1'440'000.00		1'440'000.00		1'451'925.05	
8290.3050.00	Contribuziun AVS/AI/UCG/AD	91'000.00		91'000.00		87'941.45	
8290.3052.00	Contribuziun chascha da pensiun	103'000.00		95'000.00		102'734.15	
8290.3053.00	Sgüranza d'accidaints	48'300.00		48'300.00		47'754.05	
8290.3054.00	Contribuziun chascha da cump. per famiglias	23'800.00		23'800.00		23'956.75	
8290.3055.00	Diari da malatia	13'000.00		13'000.00		9'311.40	
8290.3090.00	Cuors da perfecziunamaint	7'000.00		5'000.00		6'209.10	
8290.3099.00	Ulteriurs cuosts da personal	8'000.00		8'000.00		6'431.45	
8290.3100.00	Material da büro	1'500.00		1'000.00		5'128.90	
8290.3101.00	Cuosts da gestiun e consüm	21'000.00		8'000.00		34'171.81	
8290.3101.10	Carburants (benzin, diesel ed öli)	35'000.00		15'000.00		24'319.45	
8290.3110.00	Cumpra maschinas e mobiglia da büro	500.00		500.00		499.00	
8290.3111.00	Cumpra da maschinas, veiculs ed üsaglias	60'000.00		20'000.00		78'724.29	
8290.3112.00	Cumpra büschmainta da sgürezza	15'000.00		15'000.00		10'121.55	
8290.3113.00	Cumpra maschinas ICT			4'500.00		8'317.75	
8290.3130.10	Telefon e comunicaziun			3'600.00		1'952.51	
8290.3133.00	Mantegnimaint ICT			5'600.00		1'603.60	
8290.3134.00	Sgüranzas	12'000.00		12'000.00		15'126.40	
8290.3151.00	Mantegnimaint maschinas, veiculs ed üsaglias	30'000.00		20'000.00		45'893.48	
8290.3170.00	Indemnisaziun da spaisas	28'000.00		28'000.00		34'025.50	
8290.3300.60	Amortisaziuns ordinarias	32'000.00		22'500.00		32'091.60	
8290.3900.00	Facturaziun interna ICT	47'400.00					
8290.3910.00	Facturaziun interna da prestaziuns					9'150.00	
8290.4260.00	Restituziuns da terzs						3'565.50
8290.4260.10	Restituziun dazi per imposta d'öli		8'000.00		1'500.00		1'735.90
8290.4310.00	Aignas prestaziuns per progets d'investiziun						18'237.52
8290.4910.00	Facturaziun interna da prestaziuns		1'500'000.00		1'724'100.00		1'403'091.68
8290.4930.00	Fact. interna da cuosts da gestiun		400'000.00		154'200.00		464'288.47
<b>8400</b>	<b>Turissem - svilup turistic</b>	<b>384'000.00</b>	<b>311'000.00</b>	<b>910'400.00</b>	<b>482'000.00</b>	<b>989'991.61</b>	<b>550'115.55</b>
8400.3101.00	Cuosts da gestiun e consüm	3'000.00		3'000.00		380.05	
8400.3102.00	Stampas e publicaziuns	10'000.00		15'000.00		14'626.57	
8400.3111.00	Cumpra infrastruttura turistica	3'500.00		3'000.00		2'833.30	





No. conto	Erfolgsrechnung Funktionale Gliederung ER	Preventiv 2019		Preventiv 2018		Quint 2017	
		Sortidas	Entradas	Sortidas	Entradas	Sortidas	Entradas
8400.3118.00	Cumpra d'aczijs chomps turistic	17'600.00					
8400.3131.00	Honorars cusgliaders externs	30'000.00		20'000.00		12'005.25	
8400.3199.00	Ulteriurs cuosts da gestiun	500.00		500.00		52.00	
8400.3300.10	Amortisaziuns ordinarias	7'000.00					
8400.3632.00	Contribuziun al TESSVM			45'000.00		39'907.00	
8400.3632.01	Contribuziun a la DMO Engiadina San Murezzan			508'500.00		520'000.00	
8400.3632.10	Contribuziun TESSVM pels posts d'infuormaziun	210'000.00					
8400.3634.01	Expensas "Engadin Radmarathon"			150'000.00		184'418.61	
8400.3636.00	Cuosts per arrandschamaints e progets turistics	11'400.00		50'000.00		50'396.36	
8400.3636.10	Expensas "Tour de Suisse"					59'499.40	
8400.3910.00	Facturaziun interna da prestaziuns	62'000.00		92'400.00		71'105.93	
8400.3930.00	Fact. interna da cuosts da gestiun	5'000.00				10'422.99	
8400.3990.00	Contribuziun implants da sport (3410.4990.00)	24'000.00		23'000.00		24'344.15	
8400.4220.00	Taxas da pernottaziun		260'000.00		230'000.00		257'761.45
8400.4220.01	Taxas da cura - pauschalas		45'000.00		45'000.00		47'554.65
8400.4240.00	Rechav "Engadin Radmarathon"				120'000.00		145'549.30
8400.4240.10	Rechav divers arrandschamaints e progets						900.00
8400.4240.20	Fit plazzals da campadi chomps		2'000.00		3'000.00		4'725.00
8400.4610.00	Contribuziun PNS per Macun part turissem		4'000.00		4'000.00		4'000.00
8400.4635.00	Taxa da promoziun da l'economia				80'000.00		89'625.15
<b>8410</b>	<b>Turissem - promoziun dal turissem</b>	<b>731'500.00</b>	<b>240'000.00</b>				
8410.3102.00	Stampas e publicaziuns	20'000.00					
8410.3632.00	Contribuziun TESSVM pel marketing	450'000.00					
8410.3634.00	Expensas "Engadin Radmarathon"	180'000.00					
8410.3636.00	Cuosts per occurrenzias	51'500.00					
8410.3910.00	Facturaziun interna da prestaziuns	30'000.00					
8410.4634.00	Rechav "Engadin Radmarathon"		150'000.00				
8410.4635.00	Taxa da promoziun da l'economia		90'000.00				
<b>8500</b>	<b>Industria e commerzi</b>	<b>70'100.00</b>		<b>62'800.00</b>		<b>49'637.39</b>	
8500.3612.00	Contribuziuns per progets (EBVM)	65'800.00		27'000.00		23'107.02	
8500.3612.01	Nouva politica regiunala (EBVM)			31'000.00		23'094.01	
8500.3612.02	Svilup regiunala (EBVM)	4'000.00		4'500.00		3'146.36	
8500.3636.00	Contribuziuns a societats	300.00		300.00		290.00	
<b>8711</b>	<b>Prov. d'energia - Rait electrica fracziun Zernez</b>	<b>730'000.00</b>	<b>730'000.00</b>	<b>810'000.00</b>	<b>810'000.00</b>	<b>683'960.15</b>	<b>683'960.15</b>
8711.3120.10	Aua, aua suos-cha ed immundizchas	500.00		500.00		500.00	
8711.3130.00	Prestaziuns tras terzs - cuosts tecnicos	48'000.00		48'000.00		35'317.45	
8711.3134.00	Sgüranzas	2'400.00		2'400.00		2'922.80	
8711.3140.00	Mantegnimaint da la rait electrica	20'000.00		70'000.00		39'658.40	
8711.3169.00	Drets da fabrica e da passagi	4'000.00		4'000.00		3'800.00	
8711.3170.00	Indemnisaziun da spaisas	500.00					
8711.3300.30	Amortisaziuns ordinarias	19'000.00		64'000.00		48'504.90	
8711.3510.00	Miss in finanziaziun speciala	161'900.00		149'000.00		157'885.10	
8711.3612.00	Bunificaziun concessiun	430'000.00		430'000.00		316'182.50	
8711.3614.00	Cuosts administrativs EE/CEE	20'500.00		28'000.00		51'160.86	
8711.3900.00	Facturaziun interna ICT	4'900.00					
8711.3910.00	Facturaziun interna da prestaziuns	10'100.00		5'900.00		23'067.01	
8711.3930.00	Fact. interna da cuosts da gestiun					126.13	
8711.3940.00	Facturaziun interna da fits	8'200.00		8'200.00		4'835.00	



No. conto	Erfolgsrechnung Funktionale Gliederung ER	Preventiv 2019		Preventiv 2018		Quint 2017	
		Sortidas	Entradas	Sortidas	Entradas	Sortidas	Entradas
8711.4250.10	Taxas fundamentalas forz'electrica		80'000.00		170'000.00		172'629.85
8711.4290.00	Rechav per adöver e transport da la rait		640'000.00		630'000.00		511'330.30
8711.4920.00	Rechav drets d'adöver infrastructura fibr'optica		10'000.00		10'000.00		
<b>8712</b>	<b>Prov. d'energia - commerzi d'energia fracziun Zernez</b>	<b>517'800.00</b>	<b>517'800.00</b>	<b>757'800.00</b>	<b>757'800.00</b>	<b>519'001.65</b>	<b>519'001.65</b>
8712.3109.15	Cumpra da forz'electrica	380'000.00		580'000.00		376'508.91	
8712.3109.16	Bunificaziun forz'electrica Brail	58'000.00		58'000.00		58'880.30	
8712.3161.00	Fits contadurs da forza	27'000.00		12'000.00			
8712.3510.00	Miss in finanziaziun speciala	37'800.00		107'800.00		80'726.09	
8712.3614.00	Cuosts administrativs EE	15'000.00				2'886.35	
8712.4250.00	Vendita da forz'electrica		490'000.00		730'000.00		491'201.65
8712.4260.00	Restituiziun OEE per forza Brail		27'800.00		27'800.00		27'800.00
<b>8716</b>	<b>Ouvras electricas aua da baiver</b>	<b>87'100.00</b>	<b>90'000.00</b>	<b>87'200.00</b>	<b>90'000.00</b>	<b>93'970.30</b>	<b>92'406.88</b>
8716.3101.00	Cuosts d'adöver e gestiun OEF	8'000.00		8'000.00		1'895.00	
8716.3101.01	Cuosts administrativs mainagestiun OEF	6'100.00		6'100.00		2'346.55	
8716.3130.00	Servezzan tras terzs OEF	4'000.00		4'000.00		8'441.80	
8716.3131.00	Cuosts da planisaziun e progettaziun					8'244.85	
8716.3300.40	Amortisaziuns ordinarias	39'000.00		39'100.00		39'094.90	
8716.3930.00	Facturaziun interna 1/3 entradas KEV OEF al prov. d'aua	30'000.00		30'000.00		33'947.20	
8716.4250.00	Entradas KEV OEF		90'000.00		90'000.00		92'406.88
<b>8719</b>	<b>OELL SA</b>	<b>17'000.00</b>	<b>17'000.00</b>	<b>17'000.00</b>	<b>17'000.00</b>	<b>12'999.05</b>	<b>12'999.05</b>
8719.3000.00	Pajas ed indemnisaziun da sezzüdas CA	13'000.00		13'000.00		12'000.00	
8719.3050.00	Part patron per sgüranzas socialas	2'000.00		2'000.00		999.05	
8719.3170.00	Indemnisaziun da spaisas	2'000.00		2'000.00			
8719.4260.00	Restituiziun OELL SA		17'000.00		17'000.00		12'999.05
<b>8731</b>	<b>Provedimaint central da chalur</b>	<b>423'000.00</b>	<b>423'000.00</b>	<b>378'500.00</b>	<b>378'500.00</b>	<b>384'215.78</b>	<b>434'510.85</b>
8731.3101.00	Zipplas per s-chodar	150'000.00		160'000.00		145'606.60	
8731.3101.01	Öli da s-chodar	10'000.00		10'000.00		28'951.15	
8731.3101.03	Müdamaint inventar öli e zipplas da s-chodar					-11'980.00	
8731.3101.04	Ulteriurs cuosts da gestiun e consüm	1'000.00		1'000.00		1'715.65	
8731.3120.00	Forz'electrica	8'000.00		8'000.00		7'007.70	
8731.3120.10	Aua, aua suos-cha ed immundizchas	2'000.00		2'000.00		900.00	
8731.3120.30	Allontanamaint da fulia	2'500.00		2'500.00		2'022.90	
8731.3130.10	Telefon			400.00		699.55	
8731.3134.00	Sgüranzas	4'500.00		4'500.00		4'249.25	
8731.3149.00	Mantegnimaint da l'implant	30'000.00		20'000.00		92'262.90	
8731.3149.10	Cuosts per attachs novvs			30'000.00			
8731.3151.00	Contrats da service centrala da chalur	9'300.00					
8731.3300.40	Amortisaziuns ordinarias	82'000.00		76'000.00			
8731.3510.00	Miss in finanziaziun speciala	50'700.00		11'600.00			
8731.3910.00	Facturaziun interna da prestaziuns	48'000.00		37'500.00		72'945.83	
8731.3930.00	Fact. interna da cuosts da gestiun	5'000.00				15'933.75	
8731.3940.00	Restituiziun da chalur Center da Sport	20'000.00		15'000.00		23'900.50	
8731.4250.00	Taxas d'adöver s-chodamaint central		380'000.00		340'000.00		344'550.65
8731.4250.10	Taxas fundamentalas s-chodamaint central		43'000.00		38'500.00		38'460.20
8731.4260.50	Restituiziun da sgüranzas						51'500.00
<b>8900</b>	<b>Fibra da vaider fracziun Zernez</b>	<b>50'000.00</b>	<b>50'000.00</b>	<b>55'800.00</b>	<b>55'800.00</b>	<b>17'310.00</b>	<b>17'310.00</b>





No. conto	Erfolgsrechnung Funktionale Gliederung ER	Preventiv 2019		Preventiv 2018		Quint 2017	
		Sortidas	Entradas	Sortidas	Entradas	Sortidas	Entradas
8900.3118.00	Cumpra d'aczijs MiaEngiadina Network AG			13'800.00			
8900.3130.00	Prestaziuns tras terzs	22'000.00		27'000.00		14'260.00	
8900.3134.00	Sgüranzas	1'000.00		1'000.00			
8900.3140.00	Mantegnimaint da la rait da fibr'optica	3'000.00		2'000.00			
8900.3300.30	Amortisaziuns ordinarias	7'000.00					
8900.3614.00	Cuosts administrativs	2'000.00		2'000.00			
8900.3910.00	Facturaziun interna da prestaziuns	5'000.00				3'050.00	
8900.3920.00	Cuosts da drets d'adöver da l'infrastrucura da la rait electrica	10'000.00		10'000.00			
8900.4290.00	Rechav per drets d'adöver da la rait da fibr'optica		15'000.00		7'200.00		
8900.4510.00	Retrat da la finanziaziun speciala		35'000.00		48'600.00		17'310.00



No. conto	Erfolgsrechnung Funktionale Gliederung ER	Preventiv 2019		Preventiv 2018		Quint 2017	
		Sortidas	Entradas	Sortidas	Entradas	Sortidas	Entradas
<b>9</b>	<b>FINANZAS ED IMPOSTAS</b> Netto Ertrag	<b>1'296'700.00</b> 9'421'400.00	<b>10'718'100.00</b>	<b>1'388'400.00</b> 8'957'200.00	<b>10'345'600.00</b>	<b>1'339'342.18</b> 9'656'303.75	<b>10'995'645.93</b>
<b>9100</b>	<b>Impostas cumünalas</b>	<b>33'600.00</b>	<b>3'480'000.00</b>	<b>23'100.00</b>	<b>3'250'000.00</b>	<b>26'092.65</b>	<b>3'865'010.45</b>
9100.3181.10	Amortisaziun d'impostas	20'000.00		20'000.00		23'324.60	
9100.3181.20	Relasch d'impostas	1'000.00		1'000.00		722.05	
9100.3611.00	Indemnisaziuns al Chantun	12'600.00		2'100.00		2'046.00	
9100.4000.00	Imposta süll'entrada		2'000'000.00		2'000'000.00		2'251'562.90
9100.4000.15	Imposta sün indemnisaziun da chapital		50'000.00		50'000.00		61'537.00
9100.4001.00	Imposta da facultà		480'000.00		420'000.00		498'067.50
9100.4002.00	Imposta a la funtana		500'000.00		450'000.00		531'733.95
9100.4010.00	Imposta sül guadogn da persunas giuridicas		450'000.00		330'000.00		519'328.10
9100.4270.00	Chastis d'imposta						2'781.00
<b>9101</b>	<b>Impostas specialas</b>		<b>1'196'000.00</b>		<b>1'116'000.00</b>		<b>1'465'031.40</b>
9101.4021.00	Imposta fundiaria		965'000.00		935'000.00		1'000'099.00
9101.4022.00	Imposta sül guadogn fundiari		40'000.00		40'000.00		251'217.15
9101.4023.00	Imposta da müdaman		150'000.00		100'000.00		186'535.25
9101.4024.00	Imposta sün donaziuns e jertas		30'000.00		30'000.00		15'630.00
9101.4033.00	Imposta da chans		11'000.00		11'000.00		11'550.00
<b>9300</b>	<b>Egualisaziun da finanzas e greivezzas</b>	<b>386'000.00</b>	<b>433'800.00</b>	<b>470'600.00</b>	<b>114'900.00</b>	<b>500'650.00</b>	<b>19'754.00</b>
9300.3622.70	Egualisaziun tenor resursas	386'000.00		470'600.00		500'650.00	
9300.4622.70	Egualisaziun tenor greivezzas		433'800.00		114'900.00		19'754.00
<b>9503</b>	<b>Rechav our da drets d'aua</b>	<b>191'000.00</b>	<b>3'629'500.00</b>	<b>203'000.00</b>	<b>3'849'000.00</b>	<b>185'360.95</b>	<b>3'600'136.10</b>
9503.3610.00	Franc per la cuntrada	31'000.00		33'000.00		30'685.75	
9503.3614.00	CEE - indemnisaziun al fondo 5%	160'000.00		170'000.00		154'675.20	
9503.4120.00	Fits d'aua OEE SA		2'600'000.00		2'800'000.00		2'525'465.55
9503.4120.01	Fits d'aua a2a SpA Milano		560'000.00		560'000.00		568'038.20
9503.4120.02	Concessiun OEE SA				25'000.00		
9503.4120.03	Concessiun Alto Spöl		216'000.00		210'000.00		216'474.19
9503.4120.10	Fits d'aua OESS SA		154'000.00		154'000.00		189'099.95
9503.4120.20	Fits d'aua OELL SA		53'000.00		53'000.00		53'334.85
9503.4120.30	OEE - energia gratuita e privilegiada I e II (Zernez)		20'000.00				19'762.81
9503.4120.31	OEE - energia gratuita e privilegiada I e II (Susch e Lavin, sur EE)		10'000.00		34'000.00		10'148.75
9503.4120.32	Concessiun d'aua Val Pülschezza		15'000.00		12'000.00		16'901.80
9503.4120.90	Ulteriurs fits d'aua		1'500.00		1'000.00		910.00
<b>9505</b>	<b>Rechav da concessiuns e partecipaziuns</b>	<b>173'000.00</b>	<b>717'500.00</b>	<b>172'900.00</b>	<b>727'500.00</b>	<b>176'044.50</b>	<b>730'651.28</b>
9505.3930.10	Facturaziun interna forza per igl'uminaziun publica	23'000.00		22'900.00		23'431.70	
9505.3940.00	Facturaziun interna a favur Zernez Energia 2020	150'000.00		150'000.00		152'612.80	
9505.4100.00	Contribuziun al man public		237'000.00		245'000.00		271'863.30
9505.4120.00	Sosa Gera SA - "chava da gera Sosa"		100'000.00		100'000.00		56'097.35
9505.4120.01	Sosa Gera SA - "chava d'amfibolit Crastatscha"		30'000.00		30'000.00		52'351.90
9505.4120.10	Permiss d'ustaria		500.00		500.00		2'190.00
9505.4120.30	Gütta Grischelectra		30'000.00		32'000.00		28'388.78
9505.4120.50	Rechav "Parc Naziunal Svizzer"		265'000.00		265'000.00		264'952.00
9505.4604.00	EE - part dal guadogn		55'000.00		55'000.00		54'807.95
<b>9610</b>	<b>Rechav da facultà e fits</b>	<b>206'900.00</b>	<b>984'100.00</b>	<b>193'900.00</b>	<b>1'006'100.00</b>	<b>169'622.05</b>	<b>1'021'470.50</b>
9610.3181.00	Perdita da debiturs	10'000.00		10'000.00		5'552.95	
9610.3400.00	Fits sün mezs liquids	500.00		500.00		370.64	
9610.3401.00	Fits sün obligs a cuorta vista	2'000.00		2'000.00		1'674.95	
9610.3406.00	Fits sün impraists a lunga vista	185'000.00		172'000.00		157'447.75	
9610.3410.00	Perdita realisada sün cuors da munaida estra	1'000.00		1'000.00			



No. conto	Erfolgsrechnung Funktionale Gliederung ER	Preventiv 2019		Preventiv 2018		Quint 2017	
		Sortidas	Entradas	Sortidas	Entradas	Sortidas	Entradas
9610.3420.00	Spaisas da transferimaint banca, posta e cartas da credit	7'500.00		7'500.00		4'353.76	
9610.3940.00	Fits calculatorics interns	900.00		900.00		222.00	
9610.4400.00	Rechav fits sùn mezs liquids		100.00		100.00		290.27
9610.4401.00	Rechav fits sùn facultà investida		122'000.00		144'000.00		165'858.15
9610.4401.01	Rechav fits da retard		10'000.00		10'000.00		13'266.90
9610.4410.00	Guadogn realisà sùn cuors da munaida estra						596.18
9610.4451.00	Dividenda OEE SA		12'600.00		12'600.00		10'500.00
9610.4451.10	Dividenda OESS SA		540'000.00		540'000.00		540'000.00
9610.4451.11	Dividenda OELL SA		280'000.00		280'000.00		280'000.00
9610.4451.20	Dividenda diversas		300.00		300.00		
9610.4940.00	Facturaziun interna da fits		19'100.00		19'100.00		10'959.00
<b>9630</b>	<b>Stabels possess da finanzas</b>	<b>91'800.00</b>	<b>112'800.00</b>	<b>114'500.00</b>	<b>117'900.00</b>	<b>74'809.03</b>	<b>128'602.20</b>
9630.3409.00	Divers drets da fabrica e passagi	6'000.00		6'000.00		6'034.50	
9630.3409.60	Dret da fabrica Arsenal	11'000.00		11'000.00		11'000.00	
9630.3430.00	Mantegnimaint da stabels	40'000.00		60'000.00		14'737.35	
9630.3431.00	Forz'electricca e s-chodamaint	10'000.00		10'000.00		17'518.00	
9630.3431.01	Aua, aua suos-cha ed immundizchas	5'700.00		5'700.00		5'625.15	
9630.3431.10	Sgüranzas	1'100.00		1'100.00		1'005.94	
9630.3431.20	Cuosts vendita e mutaziuns da terrain	2'000.00		2'000.00			
9630.3910.00	Facturaziun interna da prestaziuns	16'000.00		18'700.00		16'436.89	
9630.3930.00	Fact. interna da cuosts da gestiun					2'451.20	
9630.4411.80	Rechav vendita da terrain		500.00				1'549.05
9630.4430.00	Rechav da fittanza stabels Zernez		30'000.00		30'000.00		30'150.00
9630.4430.40	Rechav da fittanza stabels Susch		4'000.00		4'000.00		4'038.15
9630.4430.60	Rechav da fittanza stabels Lavin		47'000.00		47'000.00		54'590.00
9630.4430.80	Rechav da fittanza fuond cumünal		20'000.00		20'000.00		18'700.00
9630.4430.90	Rechav per drets da fabrica		11'300.00		16'900.00		19'575.00
<b>9631</b>	<b>Chüra e vita Zernez - CVZ</b>	<b>214'400.00</b>	<b>164'400.00</b>	<b>210'400.00</b>	<b>164'200.00</b>	<b>206'763.00</b>	<b>164'990.00</b>
9631.3431.00	Cuosts da gestiun	35'000.00		31'000.00		31'153.00	
9631.3439.00	Cuosts da fittanza chüra	120'000.00		120'000.00		120'000.00	
9631.3439.10	Cuosts da fittanza pratcha da meidis	45'000.00		45'000.00		45'000.00	
9631.3439.20	Cuosts da fittanza gaschas	6'200.00		6'200.00		6'110.00	
9631.3940.00	Fit calculatoric sül impraist CVZ	8'200.00		8'200.00		4'500.00	
9631.4430.00	Entradas fits per chüra tras CSEB		98'000.00		98'000.00		98'640.00
9631.4430.10	Entradas da fits per la pratcha da meidis		30'000.00		30'000.00		30'000.00
9631.4430.20	Entradas da fits gaschas		6'200.00		6'200.00		6'110.00
9631.4431.00	Restituziun cuosts da gestiun		30'200.00		30'000.00		30'240.00
	Total	18'197'900.00	18'821'500.00	17'981'200.00	18'424'200.00	18'097'713.80	19'073'507.59
	Suravanz entradas	623'600.00		443'000.00		975'793.79	
	Total	18'821'500.00	18'821'500.00	18'424'200.00	18'424'200.00	19'073'507.59	19'073'507.59



## Attest da success sur trais s-chalins e finanziaziun

	Preventiv 2019	Preventiv 2018	Quint 2017	Quint 2016	Quint 2015
<b>Quint da success</b>					
Expensas da gestiun	15'184'100	15'250'100	15'419'266	15'169'201	15'757'790
Rechav da gestiun	14'853'600	14'696'100	15'303'806	15'555'828	15'894'432
<b>Resultat our d'actività da gestiun</b>	<b>-330'500</b>	<b>-554'000</b>	<b>-115'460</b>	<b>386'627</b>	<b>136'642</b>
Cuosts da finanzas	478'000	481'000	422'031	520'478	386'253
Rechav da finanzas	1'432'100	1'478'000	1'513'285	1'308'617	924'342
<b>Resultat our d'actività da finanzas</b>	<b>954'100</b>	<b>997'000</b>	<b>1'091'254</b>	<b>788'139</b>	<b>538'089</b>
<b>Resultat operativ</b>	<b>623'600</b>	<b>443'000</b>	<b>975'794</b>	<b>1'174'766</b>	<b>674'730</b>
Cuosts extraordinaris					83'371
Rechavs extraordinaris					3'150'632
<b>Resultat extraordinari</b>					<b>3'067'261</b>
<b>Resultat total dal quint da gestiun</b>	<b>623'600</b>	<b>443'000</b>	<b>975'794</b>	<b>1'174'766</b>	<b>3'741'992</b>
<b>Quint d'investiziuns</b>					
Expensas d'investiziun	4'515'000	5'630'000	7'191'552	3'579'640	1'755'151
Rechavs d'investiziun	1'100'000	1'985'000	826'836	616'762	635'105
<b>Investiziuns nettas</b>	<b>3'415'000</b>	<b>3'645'000</b>	<b>6'364'716</b>	<b>2'962'878</b>	<b>1'120'046</b>
<b>Finanziaziun</b>					
Investiziuns nettas	-3'415'000	-3'645'000	-6'364'716	-2'962'878	-1'120'046
Aigna finanziaziun	1'876'500	1'934'400	2'939'866	3'497'766	6'541'443
<b>Saldo d'aigna finanziaziun</b>	<b>-1'538'500</b>	<b>-1'710'600</b>	<b>-3'424'850</b>	<b>534'889</b>	<b>5'421'397</b>
<b>Grà d'aigna finanziaziun</b>	<b>55%</b>	<b>53%</b>	<b>46%</b>	<b>118%</b>	<b>584%</b>
<b>Calculaziun da l'aigna finanziaziun</b>					
Expensas	18'197'900	17'981'200	18'097'714	17'793'154	17'770'521
Rechavs	18'821'500	18'424'200	19'073'508	18'967'920	21'512'513
<b>Resultat quint da success</b>	<b>623'600</b>	<b>443'000</b>	<b>975'794</b>	<b>1'174'766</b>	<b>3'741'992</b>
+ amortisaziuns possess administrativ	875'500	1'078'100	1'415'836	1'964'131	2'059'243
+ deposits da las finanziaziuns specialas	412'400	479'500	568'700	367'758	740'209
- levamaints da las finanziaziuns specialas	-35'000	-66'200	-20'464	-8'889	
<b>Aigna finanziaziun / cashflow</b>	<b>1'876'500</b>	<b>1'934'400</b>	<b>2'939'866</b>	<b>3'497'766</b>	<b>6'541'443</b>



Konto	Erfolgsrechnung Funktionale Gliederung ER	Preventiv 2019	Plan 2020	Plan 2021	Plan 2022	Plan 2023	Plan 2024
<b>0</b>	<b>ADMINISTRAZIUN</b>	<b>1'324'400</b>	<b>1'337'736</b>	<b>1'341'053</b>	<b>1'344'386</b>	<b>1'347'734</b>	<b>1'340'736</b>
0110	Legislativa	22'500	22'500	22'500	22'500	22'500	22'500
0120	Executiva	246'400	246'400	246'400	246'400	246'400	246'400
0210	Administraziun cumünala	762'200	775'500	778'817	782'150	785'499	778'499
0211	Center da documaints d'identità regiunal			0	0	0	0
0212	Informatica ed ICT						
0215	Administraziun da fabrica	137'000	137'000	137'000	137'000	137'000	137'000
0290	Stabels d'administraziun	156'300	156'336	156'336	156'336	156'335	156'337
<b>1</b>	<b>SGÜREZZA PUBLICA</b>	<b>175'300</b>	<b>227'756</b>	<b>235'007</b>	<b>243'278</b>	<b>248'279</b>	<b>198'279</b>
1110	Pulizia e sgürezza	21'500	21'500	21'500	21'500	21'500	21'500
1400	Dret general	53'700	54'700	55'700	56'700	57'700	57'700
1500	Pumpiers	76'300	85'458	91'709	98'980	102'981	102'980
1610	Defaisa militara	9'700	51'998	51'998	51'998	51'998	1'999
1620	Defaisa civila generala	14'100	14'100	14'100	14'100	14'100	14'100
<b>2</b>	<b>SCOLAZIUN</b>	<b>2'814'400</b>	<b>2'848'311</b>	<b>3'159'341</b>	<b>3'163'025</b>	<b>3'190'074</b>	<b>3'191'034</b>
2110	Scoulina	339'000	343'200	347'463	351'790	356'182	356'182
2120	Scoula primara	948'900	960'450	972'173	984'072	996'150	996'150
2130	Scoula secundara e reala	656'100	663'600	669'213	676'939	686'782	694'742
2140	Scoula da musica	53'300	53'300	53'300	53'300	53'300	53'300
2170	Chasas da scoula	424'000	423'936	712'639	691'638	691'639	691'638
2190	Direcziun ed administraziun da scoula	203'100	213'825	214'554	215'286	216'022	209'022
2200	Scoula speciala	77'000	77'000	77'000	77'000	77'000	77'000
2510	Scoula gimnasiala	113'000	113'000	113'000	113'000	113'000	113'000
<b>3</b>	<b>CULTURA, SPORT E BASELGIA</b>	<b>1'108'300</b>	<b>922'556</b>	<b>924'114</b>	<b>925'679</b>	<b>937'253</b>	<b>940'958</b>
3210	Biblioteca	16'000	16'000	16'000	16'000	16'000	16'000
3290	Cultura	94'300	94'300	94'300	94'300	94'300	94'300
3410	Implants da sport	224'900	234'944	234'944	234'944	234'944	234'944
3411	Restorant Center da Sport	72'400	72'542	72'894	73'247	73'603	73'603
3412	Bogn da famiglia	588'600	389'573	390'779	391'991	403'209	406'914
3420	Sendas BAW	69'200	69'200	69'200	69'200	69'200	69'200
3421	Trafic plan	16'500	20'064	20'064	20'064	20'064	20'064
3500	Baselgias e religiun	26'400	25'933	25'933	25'933	25'933	25'933
<b>4</b>	<b>SANDÀ</b>	<b>991'400</b>	<b>994'217</b>	<b>997'010</b>	<b>999'830</b>	<b>942'627</b>	<b>945'504</b>
4110	Ospidals e clinicas	462'700	465'517	468'310	471'130	413'927	416'804
4120	Chüra e fliamaint	389'200	389'200	389'200	389'200	389'200	389'200
4210	Fliamaint ambulat	84'600	84'600	84'600	84'600	84'600	84'600
4220	Servezzan da salvamaint	50'900	50'900	50'900	50'900	50'900	50'900
4330	Servezzan sanitari da scoula	4'000	4'000	4'000	4'000	4'000	4'000
<b>5</b>	<b>SGÜREZZA SOCIALA</b>	<b>511'300</b>	<b>511'300</b>	<b>511'300</b>	<b>511'300</b>	<b>511'300</b>	<b>511'300</b>
5430	Pajamaints anticipats ed inchasch d'alimaints	15'000	15'000	15'000	15'000	15'000	15'000
5450	Prestaziuns a famiglias	31'100	31'100	31'100	31'100	31'100	31'100
5720	Sustegns economics obligatorics	340'000	340'000	340'000	340'000	340'000	340'000
5730	Agüd da fùgìtivs	9'500	9'500	9'500	9'500	9'500	9'500
5790	Ulteriur provedimaint social	115'700	115'700	115'700	115'700	115'700	115'700
<b>6</b>	<b>TRAFIC</b>	<b>688'500</b>	<b>700'004</b>	<b>719'468</b>	<b>727'159</b>	<b>727'160</b>	<b>727'159</b>
6150	Vias cumünalas	665'000	676'504	695'968	703'659	703'660	703'659
6290	Trafic public	23'500	23'500	23'500	23'500	23'500	23'500
<b>7</b>	<b>AMBIANT E PLANISAZIUN</b>	<b>163'000</b>	<b>205'566</b>	<b>205'564</b>	<b>205'567</b>	<b>234'477</b>	<b>234'480</b>
7100	Büglis in cumün	9'000	9'000	9'000	9'000	9'000	9'000
7101	Provedimaint d'aua						0
7200	Tualettas publicas	16'200	16'200	16'200	16'200	16'200	16'200
7201	Provedimaint d'aua suos-cha			0	0		
7300	Cadavers e tualettas da chans	21'500	21'500	21'500	21'500	21'500	21'500
7301	Immundizchas						
7302	Deponias material da s-chav	-25'000				28'913	28'913
7410	Cuntschets da sgürezza	6'000	6'000	6'000	6'000	6'000	6'000



## Plan da finanzas

per 5 ons

Konto	Erfolgsrechnung Funktionale Gliederung ER	Preventiv 2019	Plan 2020	Plan 2021	Plan 2022	Plan 2023	Plan 2024
7420	Repars da lavinas	8'500	8'500	8'500	8'500	8'500	8'500
7610	Zernez Energia 2020						
7710	Sunteri e sepultüra	26'500	26'500	26'500	26'500	26'500	26'500
7900	Planisaziun dal territori	100'300	117'866	117'864	117'867	117'864	117'867
<b>8</b>	<b>ECONOMIA PUBLICA</b>	<b>1'021'200</b>	<b>1'007'668</b>	<b>990'630</b>	<b>985'169</b>	<b>996'763</b>	<b>989'759</b>
8110	Agricultura	9'500	9'245	9'246	9'245	9'246	9'245
8180	Alps e chamonnas	-10'400	-10'628	-10'628	-6'503	-6'503	-6'503
8181	Vias da god e champestras	322'000	314'068	284'542	263'686	289'539	289'538
8200	Gestiun forestala	-40'100	-40'100	-40'100	-36'100	-36'100	-36'100
8290	Gestiun tecnica	108'500	139'124	151'611	158'882	144'622	137'621
8400	Turissem - svilup turistic	73'000	37'164	37'164	37'164	37'164	37'164
8410	Turissem - promoziun dal turissem	491'500	491'500	491'500	491'500	491'500	491'500
8500	Industria e commerzi	70'100	70'100	70'100	70'100	70'100	70'100
8711	Prov. d'energia - Rait electrica fracziun Zernez						
8712	Prov. d'energia - commerzi d'energia fracziun Zernez						
8715	Ouvras electricas cumünalas						
8716	Ouvras electricas aua da baiver	-2'900	-2'805	-2'805	-2'805	-2'805	-2'806
8719	OELL SA						
8731	Provedimaint central da chalur						
8900	Fibra da vaider fracziun Zernez						
<b>9</b>	<b>FINANZAS ED IMPOSTAS</b>	<b>-9'421'400</b>	<b>-9'206'690</b>	<b>-9'125'917</b>	<b>-9'117'331</b>	<b>-9'087'014</b>	<b>-9'073'362</b>
9100	Impostas cumünalas	-3'446'400	-3'446'400	-3'446'400	-3'446'400	-3'446'400	-3'446'400
9101	Impostas specialas	-1'196'000	-1'196'000	-1'196'000	-1'196'000	-1'196'000	-1'196'000
9300	Egualisaziun da finanzas e greivezzas	-47'800	100'000	100'000	100'000	100'000	100'000
9503	Rechav our da drets d'aua	-3'438'500	-3'472'800	-3'472'800	-3'522'800	-3'522'800	-3'522'800
9505	Rechav da concessiuns e partecipaziuns	-544'500	-544'500	-544'500	-544'500	-544'500	-544'500
9610	Rechav da facultà e fits	-777'200	-675'990	-580'217	-521'631	-491'314	-477'662
9630	Stabels possess da finanzas	-21'000	-21'000	-21'000	-21'000	-21'000	-21'000
9631	Chüra e vita Zernez - CVZ	50'000	50'000	35'000	35'000	35'000	35'000
	Total	-623'600	-451'576	-42'431	-11'936	48'653	5'846
	Gesamttotal	-623'600	-451'576	-42'431	-11'936	48'653	5'846



## Preventiv d'investiziuns 2019 e dumondas da credit pel 2019

		credit approvà als: / da:	Nouvas dumon- das da credit	Credits fingià approvats	Preventiv d'investiziuns 2019	
					Sortidas	Entradas
<b>0 ADMINISTRAZIUN</b>						
0210.5060.81	Server central - rimplazzamaint		60'000		60'000	
0290.5030.00	Cul - plazza da catram		80'000		80'000	
0290.5090.80	Sistem da gestiun, survaglianza, controlla ed al:	02.12.2016 RC		125'000	25'000	
0290.6310.00	Finanziaziun center biometric					50'000
<b>2 SCOLAZIUN</b>						
2170.5040.02	Chasa da scoula Zernez - proget renovaziun	25.04.2018 RC		9'600'000	2'000'000	
<b>3 CULTURA, SPORT E BASELGLIA</b>						
3421.5010.80	Via da velos OVELA		170'000		170'000	
<b>7 AMBIANT E PLANISAZIUN</b>						
<b>71 Provedimaint d'aua</b>						
7101.5031.22	Sarsura - rimplazzamaint sablunera	23.06.2014 RC		800'000	10'000	
7101.5031.81	Sistem da controlla QS/TWN		165'000		35'000	
7101.6370.80	Taxas d'attach aua					50'000
<b>72 Provedimaint d'aua suos-cha</b>						
7201.5032.10	Zernez - progettaziun sanaziun sarinera	2016 +2017 RC		140'000	110'000	
7201.6370.80	Taxas d'attach provedimaint d'aua suos-cha					100'000
<b>79 Planisaziun dal territori</b>						
7900.5090.21	Cul - planisaziun d'areal	26.03.2014 RC		145'000	50'000	
<b>8 ECONOMIA PUBLICA</b>						
<b>81 Agricultura</b>						
8180.5031.40	Alp Barlas-ch Suot - sanaziun prov. d'aua		165'000		15'000	
8181.5010.07	Via Arduond - sanaziun		150'000		150'000	
8181.5010.13	Punt dal Spöl - sanaziun		60'000		60'000	
8181.6310.07	Contribuziuns chantunalas SIE Arduond					105'000
<b>87 Energia</b>						
8711.5034.04	"EW Nord" - investiziuns electric Zernez nord	02.12.2016 RC		1'800'000	900'000	
8711.5034.06	Spostamaint lingias Scheschna	12.12.2017 RC		140'000	120'000	
8711.5034.09	Indriz da cumpensaziun per sbagls illa rait		100'000		100'000	
8711.5044.24	TS Arduond		270'000		270'000	
8711.6350.04	Restituziuns da terzs					585'000
8711.6370.80	Taxas d'attach electricità					150'000
8715.5044.22	Ouvra electrica Sarsura	23.06.2014 RC		7'430'000	10'000	
8731.6370.00	Taxas d'attach provedimaint da chalur					20'000
<b>89 Fibr da vaider fracziun Zernez</b>						
8900.5030.50	Zernez - cabels e componentas	12.12.2017 RC	100'000	50'000	100'000	
8900.6370.00	Taxas d'attach fibr'optica Zernez					40'000
<b>Progets cun plüs contos</b>						
<b>Sanaziun via maistra Zernez</b>		02.12.2016 RC		200'000	200'000	
6150.5010.00	Via Maistra - sanaziun via					30'000
7101.5031.03	Via Maistra - sanaziun aua					40'000
7201.5032.02	Via Maistra - sanaziun aua suos-cha					60'000
8711.5034.01	Via Maistra - sanaziun electric					40'000
8731.5030.02	Via Maistra - access chalur					20'000
8900.5030.03	Via Maistra - part fibr'optica					10'000
<b>Fibr'optica fracziun Zernez (basa)</b>		12.12.2017 RC		340'000	50'000	
8711.5030.00	Zernez - cabels e componentas (fibr'optica)					25'000
8900.5030.00	Fibr'optica Zernez - basa					25'000
			<b>1'320'000</b>	<b>20'770'000</b>	<b>4'515'000</b>	<b>1'100'000</b>

Investiziuns nettas previssas per l'on 2019:

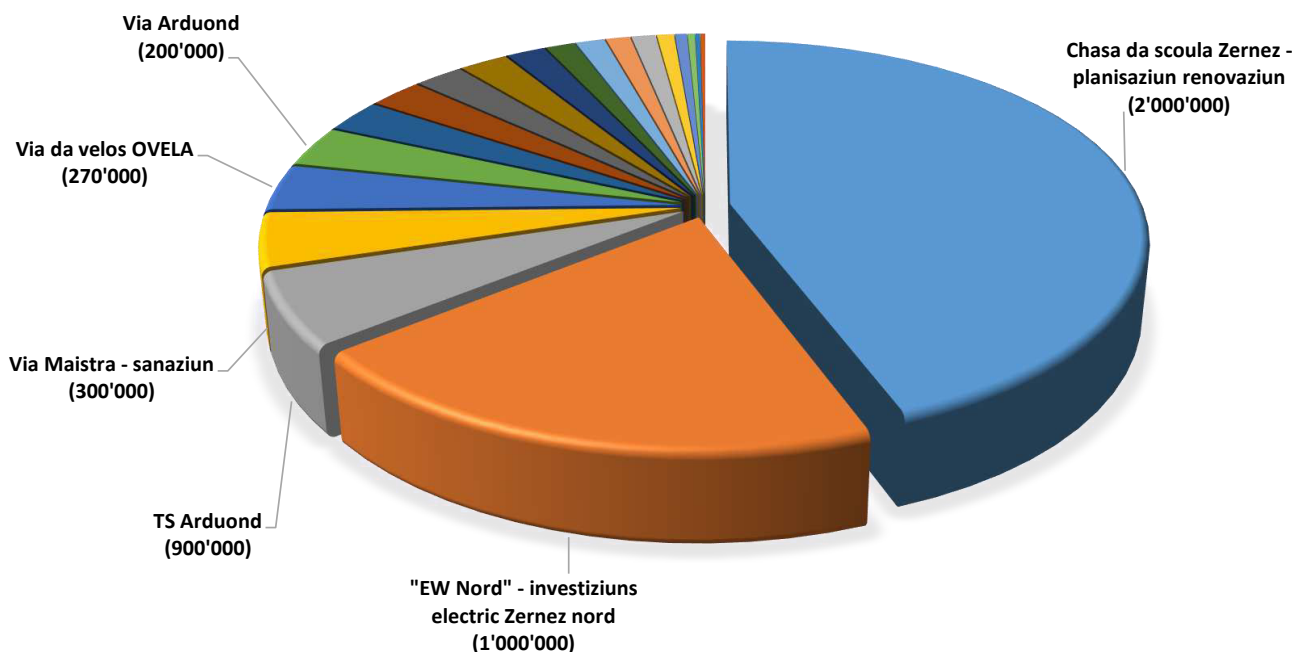
CHF 3'415'000



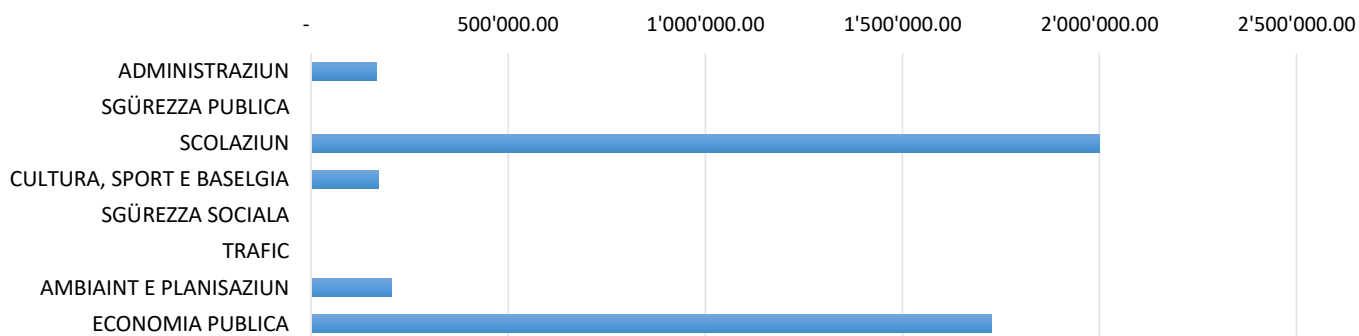


# Preventiv d'investiziuns 2019 e dumondas da credit pel 2019

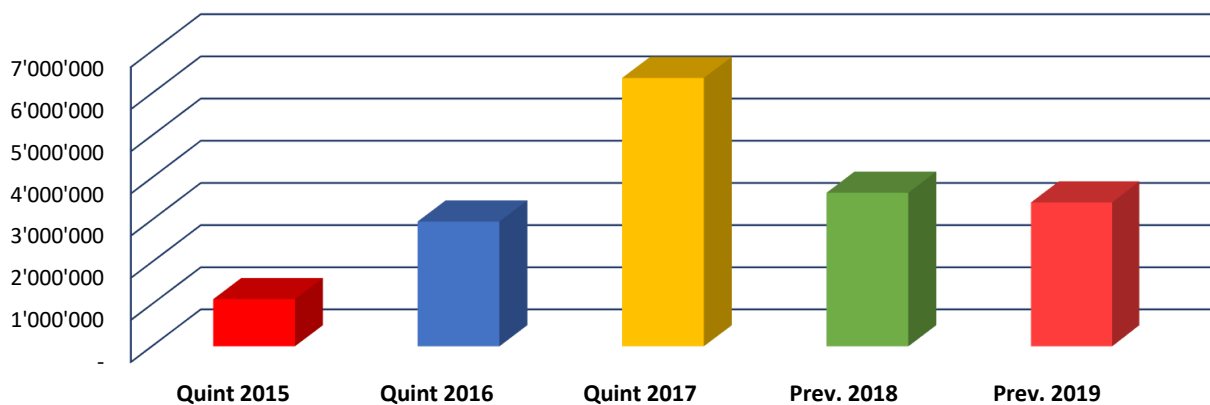
Visualisaziun dals progets ils plü gronds pel 2019:  
(investiziuns brutto sur chf 200'000)



## Investiziuns tenor secziuns



## Svilup da las investiziuns nettas







No. conto	Investitionsrechnung Funktionale Gliederung IR	Preventiv 2019		Preventiv 2018		Quint 2017	
		Sortidas	Entradas	Sortidas	Entradas	Sortidas	Entradas
<b>0</b>	<b>ADMINISTRAZIUN</b>	<b>165'000</b>	<b>50'000</b>	<b>230'000</b>	<b>550'000</b>	<b>1'544'847.00</b>	<b>55'988.00</b>
<b>0210</b>	<b>Administraziun cumünala</b>	<b>60'000</b>				<b>82'821.75</b>	
0210.5060.80	Tablas d'informaziun electronicas (DIS)					82'821.75	
0210.5060.81	Server central - rimplazzamaint	60'000					
<b>0290</b>	<b>Stabels d'administraziun</b>	<b>105'000</b>	<b>50'000</b>	<b>230'000</b>	<b>550'000</b>	<b>1'462'025.25</b>	<b>55'988.00</b>
0290.5000.00	Cumpra stabilimaint Cul					1'299'743.00	
0290.5000.01	Cul - adattamaints halla nouva per forestal e pumpiers			180'000			
0290.5030.00	Cul - piazza da catram	80'000					
0290.5040.02	Cul - büro gestiuns tecnicas					61'225.00	
0290.5040.40	Chasa Muglinas - adattamaints					32'050.50	
0290.5090.80	Sistem da gestiun, survagianza, controlla ed alarmaziun	25'000		50'000		69'006.75	
0290.6310.00	Finanziaziun center biometric		50'000		50'000		49'848.00
0290.6310.10	Contribuziuns chantunalas				500'000		6'140.00
<b>1</b>	<b>SGÜREZZA PUBLICA</b>			<b>770'000</b>	<b>345'000</b>	<b>140'167.95</b>	<b>31'719.00</b>
<b>1500</b>	<b>Pumpiers</b>			<b>150'000</b>	<b>45'000</b>	<b>128'230.20</b>	<b>31'719.00</b>
1500.5060.00	Rimplazzamaint autocisterna					127'010.20	
1500.5060.01	Auto da salvamaint da via			70'000		610.00	
1500.5060.20	Transporter da gruppa (Atenschutz)			80'000		610.00	
1500.6310.00	Contribuziun GVG				45'000		31'719.00
<b>1610</b>	<b>Defaisa militar</b>			<b>620'000</b>	<b>300'000</b>	<b>11'937.75</b>	
1610.5000.00	Sanaziun paracullas 300m - progettaziun			20'000			
1610.5000.01	Sanaziun paracullas Arduond			600'000		11'937.75	
1610.6300.00	Contribuziuns federalas				300'000		
<b>2</b>	<b>SCOLAZIUN</b>	<b>2'000'000</b>		<b>500'000</b>		<b>267'461.60</b>	<b>46'700.35</b>
<b>2170</b>	<b>Chasas da scoula</b>	<b>2'000'000</b>		<b>500'000</b>		<b>267'461.60</b>	<b>46'700.35</b>
2170.5040.00	Chasa da scoula Zernez - stüdi renovaziun/ingrondimaint - PILOT II					182'375.65	
2170.5040.02	Chasa da scoula Zernez - planisaziun renovaziun	2'000'000		500'000		85'085.95	
2170.6360.00	Contribuziun fundaziun per innovaziun al Pilot II						46'700.35
<b>3</b>	<b>CULTURA, SPORT E BASELGIA</b>	<b>170'000</b>		<b>205'000</b>	<b>30'000</b>	<b>277'667.58</b>	
<b>3410</b>	<b>Implants da sport</b>			<b>145'000</b>		<b>487.95</b>	
3410.5010.60	Plazza da sport e giovar Lavin			115'000			
3410.5030.01	Plazza da sport/glatsch Zernez - progettaziun			30'000		487.95	
<b>3411</b>	<b>Restorant Center da Sport</b>					<b>117'411.60</b>	
3411.5040.00	Center da sport - sanaziun					117'411.60	
<b>3412</b>	<b>Bogn da famiglia</b>			<b>60'000</b>	<b>30'000</b>	<b>18'101.15</b>	
3412.5040.03	Iglüminaziun LED			60'000		18'101.15	
3412.6310.00	Contribuziuns chantunalas				30'000		
<b>3421</b>	<b>Trafic plan</b>	<b>170'000</b>				<b>91'078.53</b>	
3421.5010.00	Parkegis Pass dal Fuorn (PNS)					91'078.53	
3421.5010.80	Via da velos OVELLA	170'000					



No. conto	Investitionsrechnung Funktionale Gliederung IR	Preventiv 2019		Preventiv 2018		Quint 2017	
		Sortidas	Entradas	Sortidas	Entradas	Sortidas	Entradas
<b>3500</b> 3500.5040.00	<b>Baselgias e religiun</b> Sanaziun sains clucher Lavin					<b>50'588.35</b> 50'588.35	
<b>5</b>	<b>SGÛREZZA SOCIALA</b>			<b>60'000</b>			
<b>5450</b> 5450.5000.00	<b>Prestaziuns a famiglias</b> Local per giuventüna			<b>60'000</b> 60'000			
<b>6</b>	<b>TRAFIC</b>	<b>30'000</b>		<b>867'500</b>	<b>270'000</b>	<b>290'479.35</b>	
<b>6150</b> 6150.5010.00	<b>Vias cumünalas</b> Via Maistra - progettaziun	<b>30'000</b> 30'000		<b>867'500</b> 30'000	<b>270'000</b>	<b>290'479.35</b> 15'523.40	
6150.5010.02	Davo Röven - sanaziun via					170'720.45	
6150.5010.04	Muglinè vest 1 e 2 - part via			400'000		300.00	
6150.5010.06	Suot Baselgia-Viel - sanaziun via			137'500			
6150.5010.20	Ruzön III - access via			50'000			
6150.5010.21	Ruzön II - access via			250'000		21'041.95	
6150.5010.60	Quadratschas - via da quartier					61'809.90	
6150.5010.80	Iglüminaziun publica					21'083.65	
6150.6190.80	Restituziuns tras terzs				270'000		
<b>7</b>	<b>AMBIANT E PLANISAZIUN</b>	<b>305'000</b>	<b>150'000</b>	<b>737'500</b>	<b>190'000</b>	<b>988'524.90</b>	<b>327'679.05</b>
<b>7101</b> 7101.5031.01	<b>Provedimaint d'aua</b> Suot Baselgia-Viel - sanaziun lingia d'aua	<b>85'000</b>	<b>50'000</b>	<b>115'000</b> 55'000	<b>70'000</b>	<b>197'067.15</b>	<b>60'196.45</b>
7101.5031.02	Davo Röven - sanaziun aua					22'071.45	
7101.5031.03	Via Maistra - sanaziun aua	40'000		50'000			
7101.5031.05	Muglinè vest 1 e 2 - part aua					17'677.30	
7101.5031.22	Sarsura - rimplazzamaint sablunera	10'000		10'000			
7101.5031.30	Punt'Ota - vasca colliaziun Brail-Cinuos-chel					-7'407.40	
7101.5031.32	Brail - sanaziun provedimaint Däscher					5'212.10	
7101.5031.60	Lavin - sanaziun provedimaint d'aua					97'392.85	
7101.5031.80	Rimplazzamaint vascas da serra					62'120.85	
7101.5031.81	Sistem da controlla QS/TWN	35'000					
7101.6370.80	Taxas d'attach aua		50'000		70'000		60'196.45
<b>7201</b> 7201.5031.02	<b>Provedimaint d'aua suos-cha</b> Davo Röven - sanaziun aua suos-cha	<b>170'000</b>	<b>100'000</b>	<b>492'500</b>	<b>120'000</b>	<b>632'927.40</b> 28'371.60	<b>158'800.60</b>
7201.5031.30	Brail - sanaziun totala sarinera			80'000		603'586.90	
7201.5032.02	Via Maistra - sanaziun aua suos-cha	60'000		50'000			
7201.5032.04	Muglinè vest 1 e 2 - part aua suos-cha					-0.40	
7201.5032.05	Suot Baselgia-Viel - sanaziun aua suos-cha			247'500			
7201.5032.10	Zernez - progettaziun sarinera	110'000		115'000		969.30	
7201.6370.80	Taxas d'attach provedimaint d'aua suos-cha		100'000		120'000		158'800.60
<b>7301</b> 7301.5033.80	<b>Immundizchas</b> Sistem d'immundizchas moloc			<b>50'000</b> 50'000		<b>7'748.50</b> 7'748.50	
<b>7900</b> 7900.5090.21	<b>Planisaziun dal territori</b> Cul - planisaziun d'areal	<b>50'000</b> 50'000		<b>80'000</b> 30'000		<b>150'781.85</b> 18'320.70	<b>108'682.00</b>
7900.5090.30	Ils Muots - planisaziun da quartier					49.85	
7900.5090.80	Planisaziun locala rodlanda					96'334.35	
7900.5090.81	Planisaziun protecziun d'auas			50'000		36'076.95	



No. conto	Investitionsrechnung Funktionale Gliederung IR	Preventiv 2019		Preventiv 2018		Quint 2017	
		Sortidas	Entradas	Sortidas	Entradas	Sortidas	Entradas
7900.6190.00	Restituziuns QP Muglinè						108'682.00
<b>8</b>	<b>ECONOMIA PUBLICA</b>	<b>1'845'000</b>	<b>900'000</b>	<b>2'260'000</b>	<b>600'000</b>	<b>3'682'403.74</b>	<b>364'749.40</b>
<b>8110</b>	<b>Agricultura</b>					<b>35'459.60</b>	
8110.5000.60	Gonda-Curtins - spalüdamaunt vias e prada					35'459.60	
<b>8180</b>	<b>Alps e chamonnas</b>	<b>15'000</b>					
8180.5031.40	Alp Barlas-ch Suot - sanaziun prov. d'aua	15'000					
<b>8181</b>	<b>Vias da god e champestras</b>	<b>210'000</b>	<b>105'000</b>	<b>820'000</b>	<b>410'000</b>	<b>736'190.54</b>	<b>332'790.00</b>
8181.5010.00	Punt Güstizia - punt nouva					640.00	
8181.5010.02	Via Güstizia-Zernez - sanaziun					437'221.23	
8181.5010.03	Via Alp Pülschezza - sanaziun					230'049.96	
8181.5010.07	Via Arduond - sanaziun	150'000					
8181.5010.09	Via Ertaset - sanaziun			100'000			
8181.5010.10	Via Selva SIE - sanaziun					32'311.24	
8181.5010.11	Val Mela (SIE) - sanaziun			220'000		4'157.85	
8181.5010.12	Suotpassagi VR in Champatsch			500'000			
8181.5010.13	Punt dal Spöl - sanaziun	60'000					
8181.5010.42	Via Grialetsch - sanaziun da la punt					4'819.26	
8181.5090.00	Meglioraziun					26'991.00	
8181.6310.00	Contribuziuns chantunalas				410'000		
8181.6310.02	Contribuziuns chantunalas Güstizia-Gondas						93'750.00
8181.6310.03	Contribuziuns chantunalas SIE Pülschezza						239'040.00
8181.6310.07	Contribuziuns chantunalas SIE Arduond		105'000				
<b>8200</b>	<b>Gestiun forestala</b>					<b>150'000.00</b>	
8200.5060.00	Rinch da maschinas forestalas EB					150'000.00	
<b>8290</b>	<b>Gestiun tecnica</b>			<b>100'000</b>		<b>70'628.10</b>	
8290.5060.00	Gestiun cumünala - veiculs novs					70'628.10	
8290.5060.80	Prunader (gener "Manitou")			100'000			
<b>8400</b>	<b>Turissem - svilup turistic</b>					<b>50'110.90</b>	
8400.5090.61	Liftin d'uffants a Lavin					50'110.90	
<b>8711</b>	<b>Prov. d'energia - Rait electrica fracziun Zernez</b>	<b>1'455'000</b>	<b>735'000</b>	<b>912'500</b>	<b>160'000</b>	<b>252'480.95</b>	<b>31'959.40</b>
8711.5030.00	Zernez - cabels e componentas (fibr'optica)	25'000		165'000		2'602.90	
8711.5034.01	Via Maistra - sanaziun electric	40'000		50'000		3'290.50	
8711.5034.02	Davo Röven - sanaziun electric					1'159.00	
8711.5034.04	"EW Nord" - investiziuns electric Zernez nord	900'000		500'000		184'242.30	
8711.5034.05	"EW Süd" - investiziuns electric Zernez süd			30'000		26'206.00	
8711.5034.06	Spostamaint lingias Scheschna	120'000		140'000		27'407.40	
8711.5034.08	Suot Baselgia-Viel - sanaziun electric			27'500			
8711.5034.09	Indriz da cumpensaziun per sbagls illa rait	100'000					
8711.5044.23	Sosa - staziun da trafo					7'572.85	
8711.5044.24	TS Arduond	270'000					
8711.6350.04	Restituziuns da terzs		585'000				
8711.6370.80	Taxas d'attach electricità		150'000		160'000		31'959.40
<b>8715</b>	<b>Ouvras electricas cumünalas</b>	<b>10'000</b>		<b>100'000</b>		<b>3'184.45</b>	
8715.5044.22	Ouvra electrica Sarsura	10'000		100'000		3'184.45	



No. conto	Investitionsrechnung Funktionale Gliederung IR	Preventiv 2019		Preventiv 2018		Quint 2017	
		Sortidas	Entradas	Sortidas	Entradas	Sortidas	Entradas
<b>8731</b>	<b>Provedimaint central da chalur</b>	<b>20'000</b>	<b>20'000</b>	<b>102'500</b>	<b>10'000</b>	<b>2'370'293.15</b>	
8731.5030.01	Cul - centrala e halla s-chodamaint central					2'368'918.40	
8731.5030.02	Via Maistra - access chalur	20'000		20'000			
8731.5030.03	Davo Röven - access chalur					1'374.75	
8731.5030.05	Suot Baselgia-Viel - sanaziun chalur			82'500			
8731.6370.00	Taxas d'attach provedimaint da chalur		20'000		10'000		
<b>8900</b>	<b>Fibra da vaider fracziun Zernez</b>	<b>135'000</b>	<b>40'000</b>	<b>225'000</b>	<b>20'000</b>	<b>14'056.05</b>	
8900.5030.00	Fibr'optica Zernez - basa	25'000		175'000		14'056.05	
8900.5030.03	Via Maistra - part fibr'optica	10'000					
8900.5030.50	Zernez - cabels e componentas	100'000		50'000			
8900.6370.00	Taxas d'attach fibr'optica Zernez		40'000		20'000		
	Total	4'515'000	1'100'000	5'630'000	1'985'000	7'191'552.12	826'835.80
	Suravanz sortidas		3'415'000		3'645'000		6'364'716.32
	Total	4'515'000	4'515'000	5'630'000	5'630'000	7'191'552.12	7'191'552.12



Konto	Investitionsrechnung Funktionale Gliederung IR	Preventiv 2019	Plan 2020	Plan 2021	Plan 2022	Plan 2023	Plan 2024
<b>0</b>	<b>ADMINISTRAZIUN</b>	<b>115'000</b>	<b>-20'000</b>	<b>-50'000</b>	<b>-50'000</b>	<b>-50'000</b>	<b>-50'000</b>
<b>0210</b>	<b>Administraziun cumünala</b>	<b>60'000</b>					
0210.5060.81	Server central - rimplazzamaint	60'000					
<b>0290</b>	<b>Stabels d'administraziun</b>	<b>55'000</b>	<b>-20'000</b>	<b>-50'000</b>	<b>-50'000</b>	<b>-50'000</b>	<b>-50'000</b>
0290.5030.00	Cul - piazza da catram	80'000					
0290.5090.80	Sistem da gestiun, survaglianza, controlla ed alarmaziun	25'000	30'000				
0290.6310.00	Finanziaziun center biometric	-50'000	-50'000	-50'000	-50'000	-50'000	-50'000
<b>1</b>	<b>SGÜREZZA PUBLICA</b>		<b>200'000</b>				
<b>1610</b>	<b>Defaisa militar</b>		<b>200'000</b>				
1610.5000.00	Sanaziun paracullas 300m - progettaziun		200'000				
<b>2</b>	<b>SCOLAZIUN</b>	<b>2'000'000</b>	<b>5'000'000</b>	<b>2'000'000</b>			
<b>2170</b>	<b>Chasas da scoula</b>	<b>2'000'000</b>	<b>5'000'000</b>	<b>2'000'000</b>			
2170.5040.02	Chasa da scoula Zernez - planisaziun renovaziun	2'000'000	5'000'000	2'000'000			
<b>3</b>	<b>CULTURA, SPORT E BASELGIA</b>	<b>170'000</b>					<b>100'000</b>
<b>3412</b>	<b>Bogn da famiglia</b>						<b>100'000</b>
3412.5040.02	Local da fitness						100'000
<b>3421</b>	<b>Trafic plan</b>	<b>170'000</b>					
3421.5010.80	Via da velos OVELLA	170'000					
<b>6</b>	<b>TRAFIC</b>	<b>30'000</b>	<b>870'000</b>	<b>160'000</b>	<b>300'000</b>		<b>510'000</b>
<b>6150</b>	<b>Vias cumünalas</b>	<b>30'000</b>	<b>870'000</b>	<b>160'000</b>	<b>300'000</b>		<b>510'000</b>
6150.5010.00	Via Maistra - progettaziun	30'000	300'000	100'000	300'000		
6150.5010.01	Cul - access via		320'000				510'000
6150.5010.21	Ruzön II - access via		250'000				
6150.5010.81	Lavin - sanaziun punt da lain			60'000			
<b>7</b>	<b>AMBIANT E PLANISAZIUN</b>	<b>155'000</b>	<b>1'720'000</b>	<b>3'630'000</b>	<b>2'540'000</b>	<b>970'000</b>	<b>570'000</b>
<b>7101</b>	<b>Provedimaint d'aua</b>	<b>35'000</b>	<b>1'070'000</b>	<b>650'000</b>	<b>340'000</b>	<b>260'000</b>	<b>360'000</b>
7101.5031.00	Cul - access aua		100'000				100'000
7101.5031.03	Via Maistra - sanaziun aua	40'000	300'000	300'000	50'000		
7101.5031.22	Sarsura - rimplazzamaint sablunera	10'000	680'000				
7101.5031.33	Provedimaint d'aua Punt'Ota - sanaziun lingias			350'000			
7101.5031.81	Sistem da controlla QS/TWN	35'000	40'000	50'000	40'000		
7101.5091.99	Investiziuns FiPla				300'000	300'000	300'000
7101.6370.80	Taxas d'attach aua	-50'000	-50'000	-50'000	-50'000	-40'000	-40'000
<b>7201</b>	<b>Provedimaint d'aua suos-cha</b>	<b>70'000</b>	<b>550'000</b>	<b>1'950'000</b>	<b>2'200'000</b>	<b>710'000</b>	<b>210'000</b>
7201.5031.20	Ruzön III - access aua suos-cha		50'000				
7201.5032.01	Cul - access aua suos-cha		100'000				
7201.5032.02	Via Maistra - sanaziun aua suos-cha	60'000	300'000	50'000	300'000		
7201.5032.10	Zernez - progettaziun sarinera	110'000	200'000	2'000'000	2'000'000	500'000	
7201.5092.99	Investiziuns FiPla					300'000	300'000
7201.6370.80	Taxas d'attach provedimaint d'aua suos-cha	-100'000	-100'000	-100'000	-100'000	-90'000	-90'000
<b>7301</b>	<b>Immundizchas</b>			<b>30'000</b>			
7301.5033.80	Sistem d'immundizchas moloc			30'000			
<b>7302</b>	<b>Deponias material da s-chav</b>		<b>100'000</b>	<b>1'000'000</b>			
7302.5030.00	Ova Spin		100'000	1'000'000			



Konto	Investitionsrechnung Funktionale Gliederung IR	Preventiv 2019	Plan 2020	Plan 2021	Plan 2022	Plan 2023	Plan 2024
<b>7900</b>	<b>Planisaziun dal territori</b>	<b>50'000</b>					
7900.5090.21	Cul - planisaziun d'areal	50'000					
<b>8</b>	<b>ECONOMIA PUBLICA</b>	<b>945'000</b>	<b>6'165'000</b>	<b>2'875'000</b>	<b>1'510'000</b>	<b>1'070'000</b>	<b>295'000</b>
<b>8180</b>	<b>Alps e chamonnas</b>	<b>15'000</b>			<b>150'000</b>		
8180.5031.40	Alp Barlas-ch Suot - sanaziun prov. d'aua	15'000			150'000		
<b>8181</b>	<b>Vias da god e champestras</b>	<b>105'000</b>	<b>-630'000</b>	<b>-630'000</b>	<b>665'000</b>	<b>500'000</b>	
8181.5010.01	Via God Munt Baselgia - sanaziun				500'000	500'000	
8181.5010.07	Via Arduond - sanaziun	150'000					
8181.5010.08	Via God da Barcli e Pignai - sanaziun				300'000		
8181.5010.13	Punt dal Spöl - sanaziun	60'000					
8181.6310.00	Contribuziuns chantunalas		-630'000	-630'000	-135'000		
8181.6310.07	Contribuziuns chantunalas SIE Arduond	-105'000					
<b>8290</b>	<b>Gestiun tecnica</b>		<b>200'000</b>				
8290.5060.01	Gestiun cumünala - rimplazzamaint Bucher		200'000				
<b>8711</b>	<b>Prov. d'energia - Rait electrica fracziun Zernez</b>	<b>720'000</b>	<b>1'650'000</b>	<b>1'240'000</b>	<b>395'000</b>	<b>560'000</b>	<b>260'000</b>
8711.5030.00	Zernez - cabels e componentas (fibr'optica)	25'000					
8711.5034.01	Via Maistra - sanaziun electric	40'000	70'000	120'000	100'000	100'000	
8711.5034.04	"EW Nord" - investiziuns electric Zernez nord	900'000	80'000	150'000			
8711.5034.05	"EW Süd" - investiziuns electric Zernez süd		1'580'000	750'000	45'000		
8711.5034.06	Spostamaint lingias Scheschna	120'000					
8711.5034.09	Indriz da cumpensaziun per sbagls illa rait	100'000					
8711.5034.10	Cul - access electric			300'000		200'000	
8711.5044.24	TS Arduond	270'000					
8711.5044.51	Cabina da scumpart "FiPla"				30'000	30'000	30'000
8711.5094.99	Investiziuns FiPla				300'000	300'000	300'000
8711.6350.04	Restituziuns da terzs	-585'000					
8711.6370.80	Taxas d'attach electricità	-150'000	-80'000	-80'000	-80'000	-70'000	-70'000
<b>8715</b>	<b>Ouvras electricas cumünalas</b>	<b>10'000</b>	<b>4'500'000</b>	<b>2'200'000</b>			
8715.5044.22	Ouvra electrica Sarsura	10'000	4'500'000	2'200'000			
<b>8731</b>	<b>Provedimaint central da chalur</b>		<b>335'000</b>	<b>5'000</b>	<b>285'000</b>	<b>-10'000</b>	<b>40'000</b>
8731.5030.02	Via Maistra - access chalur	20'000	300'000	20'000	300'000		
8731.5030.06	Cul - access chalur		50'000				50'000
8731.6370.00	Taxas d'attach provedimaint da chalur	-20'000	-15'000	-15'000	-15'000	-10'000	-10'000
<b>8900</b>	<b>Fibra da vaider fracziun Zernez</b>	<b>95'000</b>	<b>110'000</b>	<b>60'000</b>	<b>15'000</b>	<b>20'000</b>	<b>-5'000</b>
8900.5030.00	Fibr'optica Zernez - basa	25'000	100'000	50'000			
8900.5030.03	Via Maistra - part fibr'optica	10'000	15'000	25'000	25'000	25'000	
8900.5030.04	Cul - access fibr'optica		20'000				
8900.5030.50	Zernez - cabels e componentas	100'000					
8900.6370.00	Taxas d'attach fibr'optica Zernez	-40'000	-25'000	-15'000	-10'000	-5'000	-5'000
	Total	3'415'000	13'935'000	8'615'000	4'300'000	1'990'000	1'425'000
	Gesamttotal	3'415'000	13'935'000	8'615'000	4'300'000	1'990'000	1'425'000